





<p>«РАССМОТРЕНО» Руководитель ШМО  Баженова Е. В. Протокол № <u>1</u> от «<u>30</u>» <u>августа</u> 2022 г.</p>	<p>«СОГЛАСОВАНО» Заместитель директора школы по УВР  Шипицына М.М. «<u>31</u>» <u>августа</u> 2022 г.</p>	<p>«УТВЕРЖДЕНО» Директор школы  Казанцева Е.Ю. Приказ № <u>184</u> от «<u>01</u>» <u>сентября</u> 2022 г.</p> 
--	--	--

РАБОЧАЯ ПРОГРАММА
на уровень основного общего образования
по предмету Геометрия для 7-9 классов

Учителя математики Буйначевой Н.А.

ПОЯСНИТЕЛЬНАЯ ЗАПИСКА.

Овладение учащимися системой геометрических знаний и умений необходимо в повседневной жизни для изучения смежных дисциплин и продолжения образования.

Практическая значимость школьного курса геометрии обусловлена тем, что её объектом являются пространственные формы и количественные отношения действительного мира. Геометрическая подготовка необходима для понимания принципов устройства и использования современной техники, восприятия научных и технических понятий и идей. Математика является языком науки и техники. С её помощью моделируются и изучаются явления и процессы, происходящие в природе.

Геометрия является одним из опорных предметов основной школы: она обеспечивает изучение других дисциплин. В первую очередь это относится к предметам естественнонаучного цикла, в частности к физике. Развитие логического мышления учащихся при обучении геометрии способствует также усвоению предметов гуманитарного цикла. Практические умения и навыки геометрического характера необходимы для трудовой деятельности и профессиональной подготовки школьников.

Развитие у учащихся правильных представлений о сущности и происхождении геометрических абстракций, соотношении реального и идеального, характере отражения математической наукой явлений и процессов реального мира, месте геометрии в системе наук и роли математического моделирования в научном познании и в практике способствует формированию научного мировоззрения учащихся, а также формированию качеств мышления, необходимых для адаптации в современном информационном обществе.

Владение математическим языком и математическим моделированием позволяет ученику лучше ориентироваться в природе и обществе, способствует развитию речи не в меньшей степени, чем уроки русского языка и литературы. Математика – предмет, который позволяет ученику правильно ориентироваться в окружающей действительности и «ум в порядок приводит».

Изучение математики способствует эстетическому воспитанию человека, пониманию красоты и изящества математических рассуждений, восприятию геометрических форм, развивает воображение, пространственные представления. История развития математического знания дает возможность пополнить запас историко-научных знаний учащихся, сформировать у них представления о математике как части общечеловеческой культуры. Знакомство с основными историческими вехами возникновения и развития математической науки, судьбами великих открытий, именами людей, творивших науку, должно войти в интеллектуальный багаж каждого культурного человека.

Практическая значимость школьного курса геометрии обусловлена тем, что его объектом являются пространственные формы и количественные отношения действительного мира. Геометрическая подготовка необходима для понимания принципов устройства и использования современной техники, восприятия научных и технических понятий, и идей. Математика является языком науки и техники. С её помощью моделируются и изучаются явления и процессы, происходящие в природе.

Геометрия существенно расширяет кругозор учащихся, знакомя их с индукцией и дедукцией, обобщением и конкретизацией, анализом и синтезом, классификацией и систематизацией, абстрагированием, аналогией. Активное использование задач на всех этапах учебного процесса развивает творческие способности школьников.

При обучении геометрии формируются умения и навыки умственного труда – планирование своей работы, поиск рациональных путей ее выполнения, критическая оценка результатов.

Одной из основных задач изучения геометрии является развитие логического мышления, необходимого, в частности, для освоения курса информатики, физики, овладения навыками дедуктивных рассуждений. Преобразование геометрических форм вносит свой специфический вклад в развитие воображения, способностей к математическому творчеству. Сами объекты геометрических умозаключений и принятые в геометрии правила их конструирования способствуют формированию умений обосновывать и доказывать суждения, приводить четкие определения, развивают логическую интуицию, кратко и наглядно вскрывают механизм логических построений и учат их применению. Тем самым геометрия занимает ведущее место в формировании научно-теоретического мышления школьников.

Образовательные и воспитательные задачи обучения геометрии должны решаться

комплексно с учетом возрастных особенностей обучающихся, специфики геометрии как учебного предмета, определяющего её роль и место в общей системе школьного обучения и воспитания. При планировании уроков следует иметь в виду, что теоретический материал осознается и усваивается преимущественно в процессе решения задач. Организуя решение задач, целесообразно шире использовать дифференцированный подход к учащимся. Важным условием правильной организации учебно-воспитательного процесса является выбор учителем рациональной системы методов и приемов обучения, сбалансированное сочетание традиционных и новых методов обучения, оптимизированное применение объяснительно-иллюстрированных и эвристических методов, использование технических средств, ИКТ -компонента. Учебный процесс необходимо ориентировать на рациональное сочетание устных и письменных видов работы, как при изучении теории, так и при решении задач. Внимание учителя должно быть направлено на развитие речи учащихся, формирование у них навыков умственного труда – планирование своей работы, поиск рациональных путей её выполнения, критическую оценку результатов.

Концепция программы.

Главной целью образования является развитие ребенка как компетентной личности путем включения его в различные виды ценностной человеческой деятельности: учеба, познания, коммуникация, профессионально-трудовой выбор, личностное саморазвитие, ценностные ориентации, поиск смыслов жизнедеятельности. С этих позиций обучение рассматривается как процесс овладения не только определенной суммой знаний и системой соответствующих умений и навыков, но и как процесс овладения компетенциями.

Рабочая программа учебного предмета «Геометрия. 7-9 класс» составлена на основании следующих нормативно-правовых документов:

1. Закон об образовании Российской Федерации № 273 –ФЗ от 29.12.2012
2. Федеральный государственный образовательный стандарт основного общего образования, утвержденный приказом Министерства образования и науки РФ от 17 декабря 2010 года № 1897
3. Приказ Министерства образования и науки РФ «О внесении изменений в федеральный государственный образовательный стандарт основного общего образования» от 15.12.2015 года № 1577
4. Федеральный перечень учебников, рекомендованных Министерством образования Российской Федерации к использованию в образовательном процессе в общеобразовательных учреждениях.
5. Требования к оснащению образовательного процесса в соответствии с содержанием учебных предметов компонента государственного стандарта общего образования.
6. Рабочей программы к учебнику Л.С. Атанасяна, В.Ф. Бутузова. и др. 7-9 классы: учебное пособие для общеобразовательных организаций/В.Ф.Бутузов. М.: Просвещение, 2016.
7. Рабочей программы по геометрии к УМК Л.С. Атанасяна, В.Ф. Бутузова. 7-9 классы /Составитель Г.И.Маслакова. М.: Вако, 2014.
8. Рабочие программы по учебникам Л.С. Атанасяна, В.Ф. Бутузова. и др. 7-9 классы. - Волгоград: Учитель, 2012

Цели обучения геометрии:

- овладение системой геометрических знаний и умений, необходимых для применения в практической деятельности, изучения смежных дисциплин, продолжения образования;
- интеллектуальное развитие, формирование качеств личности, необходимых человеку для полноценной жизни в современном обществе: ясность и точность мысли, критичность мышления и интуиции, логическое мышление, элементы алгоритмической культуры, пространственных представлений, способность к преодолению трудностей;
- формирование представлений об идеях и методах математики как универсального языка науки и техники; средства моделирования явлений и процессов;
- воспитание культуры личности, отношения к математике как к части общечеловеческой культуры, понимания значимости математики для научно-технического прогресса;

Предполагается реализовать компетентностный, личностно-ориентированный, деятельностный подходы, которые определяют **задачи** обучения:

- приобретение знаний и умений для использования в практической деятельности и повседневной жизни;
- овладение способами познавательной, информационно-коммуникативной и рефлексивной деятельности
- освоение познавательной, информационной, коммуникативной, рефлексивной компетенциями;
- освоение общекультурной, практической математической, социально-личностной компетенциями, что предполагает:
 - общекультурную компетентность (формирование представлений об идеях и методах математики, о математике как универсальном языке науки, средстве моделирования явлений и процессов; формирование понимания, что геометрические формы являются идеализированными образами реальных объектов);
 - практическую математическую компетентность (овладение языком геометрии в устной и письменной форме, геометрическими знаниями и умениями, необходимыми для изучения школьных естественно-научных дисциплин; овладения практическими навыками использования геометрических инструментов для изображения фигур, нахождения их размеров);
 - социально-личностную компетентность (развитие логического мышления, алгоритмической культуры, пространственного воображения, интуиции, которые необходимы для продолжения образования и для самостоятельной деятельности; формирование умения проводить аргументацию своего выбора или хода решения задачи; воспитание средствами математики культуры личности через знакомство с историей геометрии, эволюцией геометрических идей).

Компетентностный подход определяет следующие особенности предъявления содержания образования: оно представлено в виде трех тематических блоков, обеспечивающих формирование компетенций. В первом блоке представлены дидактические единицы, обеспечивающие совершенствование геометрических навыков. Во втором - дидактические единицы, которые содержат сведения из истории геометрии. Это содержание обучения является базой для развития коммуникативной компетенции учащихся. В третьем блоке представлены дидактические единицы, отражающие информационную компетенцию и обеспечивающие развитие учебно-познавательной и рефлексивной компетенций.

Принципы отбора содержания связаны с преемственностью целей образования на различных ступенях и уровнях обучения, логикой внутрипредметных связей, а также с возрастными особенностями развития учащихся.

Личностная ориентация образовательного процесса выявляет приоритет воспитательных и развивающих целей обучения. Способность учащихся понимать причины и логику развития математических процессов открывает возможность для осмысленного восприятия всего разнообразия мировоззренческих, социокультурных систем, существующих в современном мире. Система учебных занятий призвана способствовать развитию личностной самоидентификации, гуманитарной культуры школьников, их приобщению к естественно-математической культуре, мотивации к социальному познанию и творчеству, воспитанию личностно и общественно востребованных качеств, в том числе гражданственности, толерантности.

Деятельностный подход отражает стратегию современной образовательной политики: необходимость воспитания человека и гражданина, интегрированного в современное ему общество, нацеленного на совершенствование этого общества. Система уроков сориентирована не столько на передачу «готовых знаний», сколько на формирование активной личности, мотивированной к самообразованию, обладающей достаточными навыками и психологическими установками к самостоятельному поиску, отбору, анализу и использованию информации. Это поможет выпускнику адаптироваться в мире, где объем информации растет в геометрической прогрессии, где социальная и профессиональная успешность напрямую зависят от позитивного отношения к новациям, самостоятельности мышления и инициативности, от готовности проявлять творческий подход к делу, искать нестандартные способы решения проблем, от конструктивного взаимодействия с людьми.

Дидактическая модель обучения и педагогические средства отражают модернизацию основ учебного процесса, их переориентацию на достижение конкретных результатов в виде сформированных умений и навыков учащихся, обобщенных способов деятельности. Формирование целостных представлений о геометрии будет осуществляться в ходе творческой деятельности учащихся на основе личностного осмысления геометрических фактов и явлений. особое внимание уделяется познавательной активности учащихся, их мотивированности к самостоятельной учебной работе. Это предполагает все более широкое использование нетрадиционных форм уроков, в том числе методики деловых и ролевых игр, проблемных дискуссий, межпредметных интегрированных уроков ит.д.

Планируется использование следующих технологий в преподавании предмета:

- технологии полного усвоения;
- технологии обучения на основе решения задач;
- технологии обучения на основе схематических и новых знаковых моделей.

Для естественно-математического образования приоритетным можно считать развитие умений самостоятельно и мотивированно организовывать свою познавательную, использовать элементы причинно-следственного и структурно- функционального анализа, определять существенные характеристики изучаемого объекта, самостоятельно выбирать критерии для сравнения, сопоставления, оценки и классификации объектов - в программе это является основой для целеполагания.

Изучение геометрии в 7-9 классах направлено на достижение следующих целей:

Личностное развитие:

- развитие логического и критического мышления, культуры речи;
- воспитание качеств личности, обеспечивающих, уважение к истине и критического отношения к собственным и чужим суждениям;
- формирование у учащихся интеллектуальной честности и объективности, способности к преодолению мыслительных стереотипов, вытекающих из обыденного опыта
- формирование качеств мышления, необходимых для адаптации в современном информационном обществе;
- развитие интереса к математическому творчеству и математических способностей.

Метапредметное развитие:

- Формирование представлений об идеях и о методах математики как об универсальном языке науки и техники, части общечеловеческой культуры;
 - Умение видеть математическую задачу в окружающем мире, использовать математические средства наглядности (рисунки, чертежи, схемы) для иллюстрации, интерпретации, аргументации;
- Овладение умением логически обосновывать то, что многие зависимости, обнаруженные путем рассмотрения отдельных частных случаев, имеют общее значение и распространяются на все фигуры определенного вида, и, кроме того, вырабатывать потребность в логическом обосновании зависимостей.

Предметное развитие:

- Выявление практической значимости науки, ее многообразных приложений в смежных дисциплинах и повседневной деятельности людей;
- Создание фундамента для математического развития, формирования механизмов мышления, характерных для математической деятельности.

На уровне основного общего образования задачи учебных занятий определены как закрепление умений разделять процессы на этапы, звенья, выделять характерные причинно-следственные связи, определять структуру объекта познания, значимые функциональные связи и отношения между частями целого, сравнивать, сопоставлять, классифицировать, ранжировать объекты по одному или нескольким предложенным основаниям, критериям. Принципиальное значение в рамках курса приобретает умение различать факты, мнения, доказательства, гипотезы, аксиомы

При выполнении творческих работ формируется умение определять адекватные способы решения учебной задачи на основе заданных алгоритмов, комбинировать известные алгоритмы деятельности в ситуациях, не предполагающих стандартного применения одного из них, мотивированно отказываться от образца деятельности, искать оригинальные решения.

Учащиеся должны приобрести умения по формированию собственного алгоритма решения познавательных, формулировать проблему и цели своей работы, определять адекватные способы и методы решения задачи, прогнозировать ожидаемый результат и сопоставлять его с собственными геометрическими знаниями. Учащиеся должны научиться представлять результаты индивидуальной и групповой познавательной деятельности в формах конспекта, реферата, рецензии.

На уроках учащиеся могут более уверенно овладеть монологической и диалогической речью, умением вступать в речевое общение, участвовать в диалоге (понимать точку зрения собеседника, признавать право на иное мнение), приводить примеры, подбирать аргументы, перефразировать мысль (объяснять «иными словами»), формулировать выводы. Для решения познавательных и коммуникативных задач учащимся предлагается использовать различные источники информации, включая энциклопедии, словари, интернет-ресурсы и другие базы данных, в соответствии с коммуникативной задачей, сферой и ситуацией общения осознанно выбирать выразительные средства языка и знаковые системы (текст, таблица, схема, аудиовизуальный ряд и др.).

Большую значимость образования сохраняет *информационно-коммуникативная деятельность учащихся*, в рамках которой развиваются умения и навыки поиска нужной информации по заданной теме в источниках различного типа, извлечения необходимой информации из источников, созданных в различных знаковых системах (текст, таблица, график, диаграмма, аудиовизуальный ряд и др.), перевода информации из одной знаковой системы в другую (из текста в таблицу, из аудиовизуального ряда в текст и др.), выбора знаковых систем адекватно познавательной и коммуникативной ситуации, отделения основной информации от второстепенной, критического оценивания достоверности полученной информации, передачи содержания информации адекватно поставленной цели (сжато, полно, выборочно). Учащиеся должны уметь развернуто обосновывать суждения, давать определения, приводить доказательства (в том числе от противного), объяснять изученные положения на самостоятельно подобранных конкретных примерах, владеть основными видами публичных выступлений (высказывания, монолог, дискуссия, полемика), следовать этическим нормам и правилам ведения диалога, диспута. Предполагается уверенное использование учащимися мультимедийных ресурсов и компьютерных технологий для обработки, передачи, систематизации информации, создания баз данных, презентации результатов познавательной и практической деятельности.

Стандарт ориентирован на воспитание школьника-гражданина и патриота России, развитие духовно-нравственного мира школьника, его национального самосознания. Эти положения нашли отражение в содержании уроков. В процессе обучения должно быть сформировано умение формулировать свои мировоззренческие взгляды и на этой основе - воспитания гражданственности и патриотизма.

Сроки реализации программы:

Программа рассчитана на 3 года обучения (7, 8 и 9 классы)

Общая характеристика курса геометрии в 7-9 классах

В курсе условно можно выделить следующие содержательные линии: «Наглядная геометрия», «Геометрические фигуры», «Измерение геометрических величин», «Координаты», «Векторы», «Логика и множества», «Геометрия в историческом развитии».

Материал, относящийся к линии «Наглядная геометрия» (элементы наглядной стереометрии), способствует развитию пространственных представлений учащихся в рамках изучения планиметрии.

Содержание разделов «Геометрические фигуры» и «Измерение геометрических величин» нацелено на получение конкретных знаний о геометрической фигуре как важнейшей математической модели для описания окружающего мира. Систематическое изучение свойств геометрических фигур позволит развить логическое мышление и показать применение этих свойств при решении задач вычислительного и конструктивного характера, а также при решении практических задач.

Материал, относящийся к содержательным линиям «Координаты» и «Векторы», в значительной степени несёт в себе межпредметные знания, которые находят применение как в различных математических дисциплинах, так и в смежных предметах.

Особенностью линии «Логика и множества» является то, что представленный здесь материал преимущественно изучается при рассмотрении различных вопросов курса. Соответствующий материал нацелен на математическое развитие учащихся, формирование у них умения точно, сжато и ясно излагать мысли в устной и письменной речи.

Линия «Геометрия в историческом развитии» предназначена для формирования представлений о геометрии как части человеческой культуры, для общего развития школьников, для создания культурно-исторической среды обучения.

Авторские программы, на основе которых разработана рабочая программа.

1. Рабочая программа к учебнику Л.С. Атанасяна, В.Ф. Бутузова. и др. 7-9 классы: учебное пособие для общеобразовательных организаций/В.Ф. Бутузов. М.: Просвещение, 2016.
2. Рабочая программа по геометрии к УМК Л.С. Атанасяна, В.Ф. Бутузова. 7-9 классы /Составитель Г.И. Маслакова. М.: Вако, 2014.
3. Рабочие программы по учебникам Л.С. Атанасяна, В.Ф. Бутузова. и др. 7-9 классы. - Волгоград: Учитель, 2012

Описание места учебного предмета в учебном плане.

Учебный предмет «Геометрия. 7-9 класс» относится к образовательной области «Математика».

В учебном плане МКОУ «Верхнетеченская СОШ» на изучение геометрии в 7-9 классах отводится 68 часов из расчета 2 ч в неделю в течение каждого года обучения, всего 204 часа.

Описание ценностных ориентиров содержания учебного предмета.

Многим людям в своей жизни приходится выполнять достаточно сложные расчеты, пользоваться общеупотребительной вычислительной техникой, находить в справочниках и применять нужные формулы, использовать практические приемы геометрических измерений и построений, читать информацию, представленную в виде таблиц, диаграмм, графиков, понимать вероятностный характер случайных событий, составлять несложные алгоритмы и др.

Без конкретных математических знаний затруднено понимание принципов устройства и использования современной техники, восприятие научных знаний, восприятие и интерпретация разнообразной социальной, экономической, политической информации. Таким образом, практическая полезность математики обусловлена тем, что ее предметом являются фундаментальные структуры реального мира: пространственные формы и количественные отношения - от простейших, усваиваемых в непосредственном опыте людей, до достаточно сложных, необходимых для развития научных и технологических идей.

Без базовой математической подготовки невозможно достичь высокого уровня образования, так как все больше специальностей связано с непосредственным применением математики (экономика, бизнес, финансы, физика, химия, техника, информатика, биология, психология и многие другие). Следовательно, расширяется круг школьников, для которых математика становится профессионально значимым предметом.

В современном обществе важным является формирование математического стиля мышления, проявляющегося в определенных умственных навыках.

В процессе математической деятельности в арсенал приемов и методов человеческого мышления естественным образом включаются индукция и дедукция, обобщение и конкретизация, анализ и синтез, классификация и систематизация, абстрагирование и аналогия. С помощью объектов математических умозаключений и правил их конструирования вскрывается механизм логических построений, вырабатываются умения формулировать, обосновывать и доказывать суждения, тем самым развивается логическое мышление. Математике принадлежит ведущая роль в формировании алгоритмического мышления, воспитании умения действовать по заданным алгоритмам и конструировать новые.

В ходе решения задач основной учебной деятельности на уроках математики развиваются творческая и прикладная стороны мышления. Использование в математике наряду с естественным нескольких математических языков дает возможность развивать у учащихся точную, экономную и информативную устную и письменную речь, умение отбирать наиболее подходящие языковые (в частности, символические и графические) средства.

Математическое образование вносит свой вклад в формирование общей культуры человека. Её необходимым компонентом является общее знакомство с методами познания действительности, что включает понимание диалектической взаимосвязи математики и действительности, представление о предмете и методе математики, его отличиях от методов естественных и гуманитарных наук, об особенностях применения математики для решения научных и прикладных задач.

Изучение математики способствует эстетическому воспитанию человека, пониманию красоты и изящества математических рассуждений, восприятию геометрических форм, усвоению идеи симметрии. Изучение математики развивает воображение, пространственные представления.

История развития математического знания дает возможность пополнить запас историко-научных знаний школьников, сформировать у них представления о математике как части общечеловеческой культуры. Знакомство с основными историческими вехами возникновения и развития математической науки, судьбами великих открытий, именами людей, творивших науку, должно войти в интеллектуальный багаж каждого культурного человека.

Личностные, метапредметные и предметные результаты освоения содержания курса

Программа обеспечивает достижение следующих результатов освоения образовательной программы основного общего образования:

личностные:

1) формирование ответственного отношения к учению, готовности и способности обучающихся к саморазвитию и самообразованию на основе мотивации к обучению и познанию, выбору дальнейшего образования на базе ориентировки в мире профессий и профессиональных предпочтений, осознанному построению индивидуальной образовательной траектории с учётом устойчивых познавательных интересов;

2) формирование целостного мировоззрения, соответствующего современному уровню развития науки и общественной практики;

3) формирование коммуникативной компетентности в общении и сотрудничестве со сверстниками, старшими и младшими в образовательной, общественно полезной, учебно-исследовательской, творческой и других видах деятельности;

4) умение ясно, точно, грамотно излагать свои мысли в устной и письменной речи, понимать смысл поставленной задачи, выстраивать аргументацию, приводить примеры и контрпримеры;

5) критичность мышления, умение распознавать логически некорректные высказывания, отличать гипотезу от факта;

6) креативность мышления, инициатива, находчивость, активность при решении геометрических задач;

7) умение контролировать процесс и результат учебной математической деятельности;

8) способность к эмоциональному восприятию математических объектов, задач, решений, рассуждений;

метапредметные:

1) умение самостоятельно планировать альтернативные пути достижения целей, осознанно выбирать наиболее эффективные способы решения учебных и познавательных задач;

2) умение осуществлять контроль по результату и по способу действия на уровне произвольного внимания и вносить необходимые коррективы;

3) умение адекватно оценивать правильность или ошибочность выполнения учебной задачи, её объективную трудность и собственные возможности её решения;

4) осознанное владение логическими действиями определения понятий, обобщения, установления аналогий, классификации на основе самостоятельного выбора оснований и критериев, установления родовидовых связей;

5) умение устанавливать причинно-следственные связи, строить логическое рассуждение, умозаключение (индуктивное, дедуктивное и по аналогии) и выводы;

6) умение создавать, применять и преобразовывать знаково-символические средства, модели и схемы для решения учебных и познавательных задач;

7) умение организовывать учебное сотрудничество и совместную деятельность с учителем и сверстниками: определять цели, распределять функции и роли участников, общие способы

работы; умение работать в группе: находить общее решение и разрешать конфликты на основе согласования позиций и учёта интересов; слушать партнёра; формулировать, аргументировать и отстаивать своё

мнение;

8) формирование и развитие учебной и общепользовательской компетентности в области использования информационно-коммуникационных технологий (ИКТ-компетентности);

9) первоначальные представления об идеях и о методах математики как об универсальном языке науки и техники, о средстве моделирования явлений и процессов;

10) умение видеть математическую задачу в контексте проблемной ситуации в других дисциплинах, в окружающей жизни;

11) умение находить в различных источниках информацию, необходимую для решения математических проблем, и представлять её в понятной форме; принимать решение в условиях неполной и избыточной, точной и вероятностной информации;

12) умение понимать и использовать математические средства наглядности (рисунки, чертежи, схемы и др.) для иллюстрации, интерпретации, аргументации;

13) умение выдвигать гипотезы при решении учебных задач и понимать необходимость их проверки;

14) умение применять индуктивные и дедуктивные способы рассуждений, видеть различные стратегии решения задач; понимание сущности алгоритмических предписаний и умение действовать в соответствии с предложенным алгоритмом;

15) умение самостоятельно ставить цели, выбирать и создавать алгоритмы для решения учебных математических проблем;

16) умение планировать и осуществлять деятельность, направленную на решение задач исследовательского характера;

предметные:

1) овладение базовым понятийным аппаратом по основным разделам содержания; представление об основных изучаемых понятиях (число, геометрическая фигура) как важнейших математических моделях, позволяющих описывать и изучать реальные процессы и явления;

2) умение работать с геометрическим текстом (анализировать, извлекать необходимую информацию), точно и грамотно выражать свои мысли в устной и письменной речи с применением математической терминологии и символики, использовать различные языки математики, проводить классификации, логические обоснования, доказательства математических утверждений;

3) овладение навыками устных, письменных, инструментальных вычислений;

4) овладение геометрическим языком, умение использовать его для описания предметов окружающего мира, развитие пространственных представлений и изобразительных умений, приобретение навыков геометрических построений;

5) усвоение систематических знаний о плоских фигурах и их свойствах, а также на наглядном уровне — о простейших пространственных телах, умение применять систематические знания о них для решения геометрических и практических задач;

6) умение измерять длины отрезков, величины углов, использовать формулы для нахождения периметров, площадей и объёмов геометрических фигур;

7) умение применять изученные понятия, результаты, методы для решения задач практического характера и задач из смежных дисциплин с использованием при необходимости справочных материалов, калькулятора, компьютера.

Планируемые результаты изучения курса геометрии в 7-9 классах.

Наглядная геометрия

Выпускник научится:

1) распознавать на чертежах, рисунках, моделях и в окружающем мире плоские и пространственные геометрические фигуры;

2) распознавать развёртки куба, прямоугольного параллелепипеда, правильной пирамиды, цилиндра и конуса;

3) определять по линейным размерам развёртки фигуры линейные размеры самой фигуры и

наоборот;

4) вычислять объём прямоугольного параллелепипеда.

Выпускник получит возможность:

5) вычислять объёмы пространственных геометрических фигур, составленных из прямоугольных параллелепипедов;

6) углубить и развить представления о пространственных геометрических фигурах; применять понятие развёртки для выполнения практических расчётов.

Геометрические фигуры

Выпускник научится:

- 1) пользоваться языком геометрии для описания предметов окружающего мира и их взаимного расположения;
- 2) распознавать и изображать на чертежах и рисунках геометрические фигуры и их конфигурации;
- 3) находить значения длин линейных элементов фигур и их отношения, градусную меру углов от 0 до 180°, применяя определения, свойства и признаки фигур и их элементов, отношения фигур (равенство, подобие, симметрии, поворот, параллельный перенос);
- 4) оперировать на базовом уровне понятиями геометрических фигур;
- 5) оперировать с начальными понятиями тригонометрии и выполнять элементарные операции над функциями углов;
- 6) решать задачи на доказательство, опираясь на изученные свойства фигур и отношений между ними и применяя изученные методы доказательств;
- 7) решать несложные задачи на построение, применяя основные алгоритмы построения с помощью циркуля и линейки;
- 8) решать планиметрические задачи на нахождение геометрических величин по образцам или алгоритмам, решать простейшие планиметрические задачи в пространстве.
- 9) извлекать информацию о геометрических фигурах, представленную на чертежах в явном виде;
- 10) применять для решения задач геометрические факты, если условия их применения заданы в явной форме;

Выпускник получит возможность:

- 11) овладеть методами решения задач на вычисления и доказательства: методом от противного, методом подобия, методом перебора вариантов и методом геометрических мест точек;
- 12) приобрести опыт применения алгебраического и тригонометрического аппарата и идей движения при решении геометрических задач;
- 13) овладеть традиционной схемой решения задач на построение с помощью циркуля и линейки: анализ, построение, доказательство и исследование;
- 14) научиться решать задачи на построение методом геометрического места точек и методом подобия;
- 15) приобрести опыт исследования свойств планиметрических фигур с помощью компьютерных программ;
- 16) приобрести опыт выполнения проектов по темам: «Геометрические преобразования на плоскости», «Построение отрезков по формуле»;
- 17) научиться использовать свойства геометрических фигур для решения типовых задач, возникающих в ситуациях повседневной жизни, задач практического содержания.

Отношения

Выпускник научится:

1) оперировать на базовом уровне понятиями: равенство фигур, равные фигуры, равенство треугольников, параллельность прямых, перпендикулярность прямых, углы между прямыми, перпендикуляр, наклонная, проекция.

Выпускник получит возможность:

2) использовать отношения для решения простейших задач, возникающих в реальной жизни.

Геометрические построения

Выпускник научится:

1) изображать типовые плоские фигуры и фигуры в пространстве от руки и с помощью инструментов.

Выпускник получит возможность:

2) выполнять простейшие построения на местности, необходимые в реальной жизни.

Геометрические преобразования

Выпускник научится:

1) строить фигуру, симметричную данной фигуре относительно оси и точки.

Выпускник получит возможность:

2) распознавать движение объектов в окружающем мире; симметричные фигуры в окружающем мире.

Измерение геометрических величин

Выпускник научится:

- 1) использовать свойства измерения длин, площадей и углов при решении задач на нахождение длины отрезка, длины окружности, длины дуги окружности, градусной меры угла;
- 2) вычислять длины линейных элементов фигур и их углы, используя формулы длины окружности и длины дуги окружности, формулы площадей фигур;
- 3) вычислять площади треугольников, прямоугольников, параллелограммов, трапеций, кругов и секторов;
- 4) вычислять длину окружности, длину дуги окружности;
- 5) решать задачи на доказательство с использованием формул длины окружности и длины дуги окружности, формул площадей фигур;
- 6) решать практические задачи, связанные с нахождением геометрических величин (используя при необходимости справочники и технические средства);
- 7) выполнять измерение длин, расстояний, величин углов, с помощью инструментов для измерений длин и углов;
- 8) применять формулы периметра, площади и объема, площади поверхности отдельных многогранников при вычислениях, когда все данные имеются в условии;
- 9) применять теорему Пифагора, базовые тригонометрические соотношения для вычисления длин, расстояний, площадей в простейших случаях.

Выпускник получит возможность:

- 10) вычислять площади фигур, составленных из двух или более прямоугольников, параллелограммов, треугольников, круга и сектора;
- 11) вычислять площади многоугольников, используя отношения равновеликости и равноставленности;
- 12) приобрести опыт применения алгебраического и тригонометрического аппарата и идей движения при решении задач на вычисление площадей многоугольников.
- 13) вычислять расстояния на местности в стандартных ситуациях, площади в простейших случаях, применять формулы в простейших ситуациях в повседневной жизни.

Координаты

Выпускник научится:

- 1) вычислять длину отрезка по координатам его концов; вычислять координаты середины отрезка;
- 2) использовать координатный метод для изучения свойств прямых и окружностей;
- 3) определять приближенно координаты точки по ее изображению на координатной плоскости

Выпускник получит возможность:

- 4) овладеть координатным методом решения задач на вычисление и доказательство;
- 5) приобрести опыт использования компьютерных программ для анализа частных случаев взаимного расположения окружностей и прямых;
- 6) приобрести опыт выполнения проектов на тему «Применение координатного метода при решении задач на вычисление и доказательство».

Векторы

Выпускник научится:

- 1) оперировать с векторами: находить сумму и разность двух векторов, заданных геометрически, находить вектор, равный произведению заданного вектора на число;
- 2) находить для векторов, заданных координатами: длину вектора, координаты суммы и разности двух и более векторов, координаты произведения вектора на число, применяя при необходимости сочетательный, переместительный и распределительный законы;
- 3) вычислять скалярное произведение векторов, находить угол между векторами, устанавливать перпендикулярность прямых.

Выпускник получит возможность:

- 4) овладеть векторным методом для решения задач на вычисление и доказательство;
- 5) приобрести опыт выполнения проектов на тему «Применение векторного метода при решении задач на вычисление и доказательство».

Требования к уровню подготовки учащихся 7 класса

Должны знать/понимать:

определение точки, прямой, отрезка, луча, угла;
единицы измерения отрезка, угла, определение вертикальных и смежных углов, их свойства;
распределение перпендикулярных прямых; определение треугольника, виды треугольников, признаки равенства треугольников, свойства равнобедренного треугольника, определение медианы, биссектрисы, высоты; определение параллельных прямых, их свойства и признаки; соотношение между сторонами и углами треугольника, теорему о сумме углов треугольника; определение прямоугольного треугольника, его свойства и признаки.

Должны уметь:

обозначать точки, отрезки и прямые на рисунке, сравнивать отрезки и углы, с помощью транспортира проводить биссектрису угла; изображать прямой, острый, тупой и развернутый углы; изображать треугольники и находить их периметр; строить биссектрису, высоту и медиану треугольника; доказывать признаки равенства треугольников; показывать на рисунке пары накрест лежащих, соответственных, односторонних углов, доказывать признаки параллельности двух прямых; доказывать теорему о сумме углов треугольника; знать, какой угол называется внешним углом треугольника; применять признаки прямоугольных треугольников к решению задач; строить треугольники по трем элементам.

Должны владеть компетенциями:

познавательной, коммуникативной, информационной и рефлексивной.

Способы решать следующие жизненно-практические задачи:

самостоятельно приобретать и применять знания в различных ситуациях, работать в группах, аргументировать и отстаивать свою точку зрения, уметь слушать других, извлекать учебную информацию на основе сопоставительного анализа объектов, пользоваться предметным указателем, энциклопедией и справочником для нахождения информации, самостоятельно действовать в ситуациях неопределенности при решении актуальных для них проблем.

Требования к уровню подготовки учащихся 8 класса

Должны знать/понимать:

Начальные понятия и теоремы геометрии.

Наглядные представления о пространственных телах: кубе, параллелепипеде, призме, пирамиде, шаре, сфере, конусе, цилиндре. Примеры сечений. Примеры разверток.

Треугольник. Теорема Фалеса. Подобие треугольников; коэффициент подобия. Признаки подобия треугольников.

Теорема Пифагора. Признаки равенства прямоугольных треугольников. Синус, косинус, тангенс и котангенс острого угла прямоугольного треугольника и углов от 0° до 180° ; приведение к острому углу.

Замечательные точки треугольника: точки пересечения серединных перпендикуляров, биссектрис, медиан.

Четырехугольник. Параллелограмм, его свойства и признаки. Прямоугольник, квадрат, ромб, их свойства и признаки. Трапеция, равнобедренная трапеция.

Многоугольники. Выпуклые многоугольники. Сумма углов выпуклого многоугольника. Вписанные и описанные многоугольники. Правильные многоугольники.

Окружность и круг. Центр, радиус, диаметр. Дуга, хорда. Центральная, вписанный угол; величина вписанного угла. Взаимное расположение прямой и окружности, двух окружностей. Касательная и секущая к окружности, равенство касательных, проведенных из одной точки. Метрические соотношения в окружности: свойства секущих, касательных, хорд.

Окружность, вписанная в треугольник, и окружность, описанная около треугольника. Вписанные и описанные четырехугольники. Вписанные и описанные окружности правильного многоугольника. Измерение геометрических величин. Длина ломаной, периметр прямоугольника.

Понятие о площади плоских фигур. Равносоставленные и равновеликие фигуры.

Площадь прямоугольника. Площадь параллелограмма, треугольника и трапеции.

Связь между площадями подобных фигур.

Геометрические преобразования. Симметрия фигур. Осевая и центральная симметрии.

Должны уметь:

пользоваться геометрическим языком для описания предметов окружающего мира; распознавать геометрические фигуры, различать их взаимное расположение; изображать геометрические фигуры, выполнять чертежи по условию задачи; осуществлять преобразования фигур. Вычислять значения геометрических величин (длин, углов, площадей), в том числе для углов от 0° до 180° ; определять значения тригонометрических функций по заданным значениям углов; находить стороны, углы и площади треугольников, длины ломаных, дуг окружности, площадей основных геометрических фигур и фигур, составленных из них.

Решать геометрические задачи, опираясь на изученные свойства фигур и отношений между ними, применяя дополнительные построения, алгебраический аппарат, соображения симметрии. Проводить доказательные рассуждения при решении задач, используя известные теоремы. Решать простейшие планиметрические задачи в пространстве.

Должны владеть компетенциями: учебно-познавательной, ценностно-ориентированной, рефлексивной, коммуникативной, информационной, социально-трудовой.

Использовать приобретенные знания и умения в практической деятельности и повседневной жизни: для описания реальных ситуаций на языке геометрии; расчетов, включающих простейшие тригонометрические формулы; решения геометрических задач с использованием тригонометрии. Решения практических задач, связанных с нахождением геометрических величин; построений геометрическими инструментами (линейка, угольник, циркуль, транспортир).

Требования к уровню подготовки учащихся 9 класса

Должны знать/понимать:

Следующие понятия: вектор, сумма и разность векторов; произведение вектора на число, скалярное произведение векторов; синус, косинус, тангенс, котангенс; теорема синусов и косинусов; решение треугольников; соотношение между сторонами и углами треугольника. Определение многоугольника; формулы длины окружности, площади круга; свойства вписанной и описанной окружности около правильного многоугольника; понятие движения на плоскости: симметрия, параллельный перенос, поворот.

Должны уметь:

пользоваться геометрическим языком для описания предметов окружающего мира; распознавать геометрические фигуры, различать их взаимное расположение; изображать геометрические фигуры; выполнять чертежи по условию задачи; осуществлять преобразования фигур. Распознавать на чертежах, моделях и в окружающей обстановке основные пространственные тела, изображать их; в

простейших случаях строить сечения и развертки пространственных тел. Проводить операции над векторами, вычислять длину и координаты вектора, угол между векторами. Вычислять значения геометрических величин (длин, углов, площадей, объемов); в том числе: для углов от 0° до 180° определять значения тригонометрических функций по значению одной из них; находить стороны, углы и площади треугольников, длины ломаных, дуг окружности, площадей основных геометрических фигур и фигур, составленных из них, решать геометрические задачи, опираясь на изученные свойства фигур и отношений между ними, применяя дополнительные построения, алгебраический и тригонометрический аппарат, симметрию. Проводить доказательные рассуждения при решении задач, используя известные теоремы; решать простейшие планиметрические задачи в пространстве.

Должны владеть компетенциями:

- информационной;
- коммуникативной;
- математической, подразумевающей, что учащиеся умеют использовать математические знания, арифметический, алгебраический аппарат для описания и решения проблем реальной жизни, грамотно выполнять алгоритмические предписания и инструкции на математическом материале, пользоваться математическими формулами, применять приобретенные алгебраические преобразования и функционально-графические представления для описания и анализа закономерностей, существующих в окружающем мире и в смежных предметах;
- социально-личностной, подразумевающей, что учащиеся владеют стилем мышления, характерным для математики, его абстрактностью, доказательностью, строгостью, умеют приводить аргументированные рассуждения, делать логические обоснованные выводы, проводить обобщения и открывать закономерности на основе частных примеров, эксперимента, выдвигать гипотезы, ясно и точно выражать свои мысли в устной и письменной речи;
- общекультурной, подразумевающей, что учащиеся понимают значимость математики как неотъемлемой части общечеловеческой культуры, воздействующей на другие области культуры, понимают, что формальный математический аппарат создан и развивается с целью расширения возможностей его применения к решению задач, возникающих в теории и практике, умеют уместно использовать математическую символику;
- предметно-мировоззренческой, подразумевающей, что учащиеся понимают универсальный характер законов математической логики, применимых во всех областях человеческой деятельности, владеют приемами построения и исследования математических моделей при решении прикладных задач.

Использовать приобретенные знания и умения в практической деятельности и повседневной жизни: для описания реальных ситуаций на языке геометрии; для расчетов, включающих простейшие тригонометрические формулы; при решении геометрических задач с использованием тригонометрии; для решения практических задач, связанных с нахождением геометрических величин (используя при необходимости справочники и технические средства); при построении геометрическими инструментами (линейка, угольник, циркуль, транспортир).

Содержание курса геометрии в 7–9 классах

Векторы и координаты на плоскости

Векторы

Понятие вектора, действия над векторами, использование векторов в физике, разложение вектора на составляющие, скалярное произведение.

Координаты

Основные понятия, координаты вектора, расстояние между точками. Координаты середины отрезка. Уравнения фигур. Применение векторов и координат для решения простейших геометрических задач.

История математики. Геометрические фигуры

Фигуры в геометрии и в окружающем мире

Геометрическая фигура. Формирование представлений о метапредметном понятии «фигура».

Точка, линия, отрезок, прямая, луч, ломаная, плоскость, угол, биссектриса угла и ее свойства, виды углов, многоугольники, круг.

Осевая симметрия геометрических фигур. Центральная симметрия геометрических фигур.

Многоугольники

Многоугольник, его элементы и его свойства. Распознавание некоторых многоугольников.

Выпуклые и невыпуклые многоугольники. Правильные многоугольники.

Треугольники. Высота, медиана, биссектриса, средняя линия треугольника. Равнобедренный треугольник, его свойства и признаки. Равносторонний треугольник. Прямоугольный, остроугольный, тупоугольный треугольники. Внешние углы треугольника. Неравенство треугольника.

Четырехугольники. Параллелограмм, ромб, прямоугольник, квадрат, трапеция, равнобедренная трапеция. Свойства и признаки параллелограмма, ромба, прямоугольника, квадрата.

Окружность, круг

Окружность, круг, их элементы и свойства; центральные и вписанные углы. Касательная и секущая к окружности, их свойства. Вписанные и описанные окружности для треугольников, четырехугольников, правильных многоугольников.

Геометрические фигуры в пространстве (объемные тела)

Многогранник и его элементы. Названия многогранников с разным положением и количеством граней. Первичные представления о пирамиде, параллелепипеде, призме, сфере, шаре, цилиндре, конусе, их элементах и простейших свойствах.

Отношения

Равенство фигур

Свойства равных треугольников. Признаки равенства треугольников.

Параллельность прямых

Признаки и свойства параллельных прямых. Аксиома параллельности Евклида. Теорема Фалеса.

Перпендикулярные прямые

Прямой угол. Перпендикуляр к прямой. Наклонная, проекция. Серединный перпендикуляр к отрезку. Свойства и признаки перпендикулярности.

Подобие

Пропорциональные отрезки, подобие фигур. Подобные треугольники. Признаки подобия.

Взаимное расположение прямой и окружности, двух окружностей.

Измерения и вычисления

Величины

Понятие величины. Длина. Измерение длины. Единицы измерения длины. Величина угла. Градусная мера угла.

Понятие о площади плоской фигуры и ее свойствах. Измерение площадей. Единицы измерения площади.

Представление об объеме и его свойствах. Измерение объема. Единицы измерения объемов.

Измерения и вычисления

Инструменты для измерений и построений; измерение и вычисление углов, длин (расстояний), площадей. Тригонометрические функции острого угла в прямоугольном треугольнике

Тригонометрические функции тупого угла. Вычисление элементов треугольников с использованием тригонометрических соотношений. Формулы площади треугольника, параллелограмма и его частных видов, формулы длины окружности и площади круга. Сравнение и вычисление площадей. Теорема Пифагора. Теорема синусов. Теорема косинусов.

Расстояния

Расстояние между точками. Расстояние от точки до прямой. *Расстояние между фигурами.*

Геометрические построения

Геометрические построения для иллюстрации свойств геометрических фигур.

Инструменты для построений: циркуль, линейка, угольник. Простейшие построения циркулем и линейкой: построение биссектрисы угла, перпендикуляра к прямой, угла, равного данному, Построение треугольников по трем сторонам, двум сторонам и углу между ними, стороне и двум прилежащим к ней углам.

Деление отрезка в данном отношении.

Геометрические преобразования

Преобразования

Понятие преобразования. Представление о метапредметном понятии «преобразование». Подобие.

Движения

Осевая и центральная симметрия, поворот и параллельный перенос. Комбинации движений на плоскости и их свойства.

Описание материально-технического обеспечения образовательного процесса.

Для реализации целей и задач обучения математике по данной программе используется УМК:

1. Геометрия. Сборник рабочих программ. 7 – 9 классы: пособие для учителей общеобразовательных организаций / автор-составитель Т.А. Бурмистрова. – М.: Просвещение, 2013
2. Учебник. Геометрия: 7 – 9 кл. / Л. С. Атанасян, В. Ф. Бутузов, С. Б. Кадомцев и др. – М.: Просвещение, 2018.
3. Контрольные работы по геометрии: 7 класс: к учебнику Л.С. Атанасяна и др. «Геометрия 7 – 9 классы» / Н.Б. Мельникова. – М.: Издательство «Экзамен», 2014
4. Тесты по геометрии: 7 класс: к учебнику Л.С. Атанасяна и др. «Геометрия 7 – 9 классы» / А.В. Фарков. – М.: Издательство «Экзамен», 2014
5. Дидактические материалы по геометрии: 7 класс: к учебнику Л.С. Атанасяна и др. «Геометрия 7 – 9 классы» / Н.Б. Мельникова, Г.А. Захарова. – М.: Издательство «Экзамен», 2014
6. Контрольные работы по геометрии: 8 класс: к учебнику Л.С. Атанасяна и др. «Геометрия 7 – 9 классы» / Н.Б. Мельникова. – М.: Издательство «Экзамен», 2015
7. Тесты по геометрии: 8 класс: к учебнику Л.С. Атанасяна и др. «Геометрия 7 – 9 классы» / А.В. Фарков. – М.: Издательство «Экзамен», 2015
8. Дидактические материалы по геометрии: 8 класс: к учебнику Л.С. Атанасяна и др. «Геометрия 7 – 9 классы» / Н.Б. Мельникова, Г.А. Захарова. – М.: Издательство «Экзамен», 2015
9. Контрольные работы по геометрии: 9 класс: к учебнику Л.С. Атанасяна и др. «Геометрия 7 – 9 классы» / Н.Б. Мельникова. – М.: Издательство «Экзамен», 2016
10. Тесты по геометрии: 9 класс: к учебнику Л.С. Атанасяна и др. «Геометрия 7 – 9 классы» / А.В. Фарков. – М.: Издательство «Экзамен», 2016
11. Дидактические материалы по геометрии: 9 класс: к учебнику Л.С. Атанасяна и др. «Геометрия 7 – 9 классы» / Н.Б. Мельникова, Г.А. Захарова. – М.: Издательство «Экзамен», 2016
12. Рабочая программа к учебнику Л.С. Атанасяна, В.Ф. Бутузова. и др. 7-9 классы: учебное пособие для общеобразовательных организаций/В.Ф.Бутузов. М.: Просвещение, 2016.
13. Рабочая программа по геометрии к УМК Л.С. Атанасяна, В.Ф. Бутузова. 7-9 классы /Составитель Г.И.Маслакова. М.: Вако, 2014.
14. Рабочие программы по учебникам Л.С. Атанасяна, В.Ф. Бутузова. и др. 7-9 классы. - Волгоград: Учитель, 2012

Для реализации целей и задач обучения математике по данной программ так же могут применяться медиаресурсы по основным темам программы. При реализации программы применяются так же педагогические технологии: технология дифференциального обучения, личностно-ориентированная технология, ИКТ.

К техническим средствам обучения, которые могут эффективно использоваться на уроках математики, относятся компьютер, цифровой фотоаппарат, проектор и др.

Перечень работ при использовании компьютера:

- поиск дополнительной информации в Интернете;
- создание текста доклада;
- обработка данных проведенных математических исследований;
- создание мультимедийных презентаций (текстов с рисунками, фотографиями и т.д.), в том числе для представления результатов исследовательской и проектной деятельности.

При использовании компьютера учащиеся применяют полученные на уроках информатики инструментальные знания (например, умения работать с текстовыми, графическими редакторами и т.д.), тем самым у них формируется готовность и привычка к практическому применению новых информационных технологий. Технические средства на уроках геометрии широко привлекаются также при подготовке проектов (компьютер).

Учебных пособия для учащихся:

1. Геометрия 7-9 Учебник для общеобразовательных учреждений/ Л.С. Атанасян и др. М. Просвещение, 2013.
2. Зив Б.Г. Геометрия Дидактические материалы. 7 класс / Б.Г. Зив, В.М. Мейлер. М. Просвещение, 2013
3. Зив Б.Г. Геометрия Дидактические материалы. 7 класс / Б.Г. Зив, В.М. Мейлер. М. Просвещение, 2013
4. Мищенко Т.М.. Геометрия. Тематические тесты. 7 класс/ Т.М. Мищенко, А.Д. Блинков. М.: Просвещение, 2013.
5. Рабинович Е. М. Геометрия на готовых чертежах. 7-11 классы/ Просвещение, 2013.
Зив Б.Г.
6. Геометрия Дидактические материалы. 8 класс / Б.Г. Зив, В.М. Мейлер. М. Просвещение, 2013
7. Зив Б.Г. Геометрия Дидактические материалы. 8 класс / Б.Г. Зив, В.М. Мейлер. М. Просвещение, 2013
8. Мищенко Т.М.. Геометрия. Тематические тесты. 8 класс/ Т.М. Мищенко, А.Д. Блинков. М.: Просвещение, 2013.
9. Геометрия Дидактические материалы. 9 класс / Б.Г. Зив, В.М. Мейлер. М. Просвещение, 2013
10. Зив Б.Г. Геометрия Дидактические материалы. 9 класс / Б.Г. Зив, В.М. Мейлер. М. Просвещение, 2013
11. Мищенко Т.М.. Геометрия. Тематические тесты. 9 класс/ Т.М. Мищенко, А.Д. Блинков. М.: Просвещение, 2013.
12. Рабочая тетрадь по геометрии: 7 класс: к учебнику Л.С. Атанасяна и др. «Геометрия 7 – 9 классы» / Ю.А. Глазков, П.М. Камаев. – М.: Издательство «Экзамен», 2021
13. Контрольные работы по геометрии: 7 класс: к учебнику Л.С. Атанасяна и др. «Геометрия 7 – 9 классы» / Н.Б. Мельникова. – М.: Издательство «Экзамен», 2014
14. Тесты по геометрии: 7 класс: к учебнику Л.С. Атанасяна и др. «Геометрия 7 – 9 классы» / А.В. Фарков. – М.: Издательство «Экзамен», 2014
15. Дидактические материалы по геометрии: 7 класс: к учебнику Л.С. Атанасяна и др. «Геометрия 7 – 9 классы» / Н.Б. Мельникова, Г.А. Захарова. – М.: Издательство «Экзамен», 2014
16. Рабочая тетрадь по геометрии: 8 класс: к учебнику Л.С. Атанасяна и др. «Геометрия 7 – 9 классы» / Ю.А. Глазков, П.М. Камаев. – М.: Издательство «Экзамен», 2021
17. Контрольные работы по геометрии: 8 класс: к учебнику Л.С. Атанасяна и др. «Геометрия 7 – 9 классы» / Н.Б. Мельникова. – М.: Издательство «Экзамен», 2015
18. Тесты по геометрии: 8 класс: к учебнику Л.С. Атанасяна и др. «Геометрия 7 – 9 классы» / А.В. Фарков. – М.: Издательство «Экзамен», 2015
19. Дидактические материалы по геометрии: 8 класс: к учебнику Л.С. Атанасяна и др. «Геометрия 7 – 9 классы» / Н.Б. Мельникова, Г.А. Захарова. – М.: Издательство «Экзамен», 2015
20. Рабочая тетрадь по геометрии: 9 класс: к учебнику Л.С. Атанасяна и др. «Геометрия 7 – 9 классы» / Ю.А. Глазков, П.М. Камаев. – М.: Издательство «Экзамен», 2021
21. Контрольные работы по геометрии: 9 класс: к учебнику Л.С. Атанасяна и др. «Геометрия 7 – 9 классы» / Н.Б. Мельникова. – М.: Издательство «Экзамен», 2016
22. Тесты по геометрии: 9 класс: к учебнику Л.С. Атанасяна и др. «Геометрия 7 – 9 классы» / А.В. Фарков. – М.: Издательство «Экзамен», 2016
23. Дидактические материалы по геометрии: 9 класс: к учебнику Л.С. Атанасяна и др. «Геометрия 7 – 9 классы» / Н.Б. Мельникова, Г.А. Захарова. – М.: Издательство «Экзамен», 2016

Перечень Интернет ресурсов, цифровые образовательных ресурсов и других электронных информационных источников:

1. Цифровые образовательные ресурсы (ЦОР) к учебникам издательства "Мнемозина" представлены на сайте <http://school-collection.edu.ru/>
2. www.math.ru. Интернет - поддержка учителей математики, материалы для уроков, официальные документы Министерства образования и науки, необходимые в работе.
3. www.it-n.ru. Сеть творческих учителей.
4. www.etudes.ru. Математические этюды. На сайте представлены этюды, выполненные с

использованием современной компьютерной 3D-графики, увлекательно и интересно рассказывающие о математике и ее приложениях.

5. www.problems.ru. База данных задач по всем темам школьной математики. Задачи разбиты по рубрикам и степени сложности. Ко всем задачам приведены решения.

6. www.golovolomka.hobby.ru. Головоломки для умных людей. На сайте можно найти много задач (логических, на взвешивания и др.), вариации на тему кубика Рубика, электронные версии книг Р. Смаллиана, М. Гарднера, Л. Кэрролла, ведения занятий, приемах работы на уроках.

7. www.college.ru/mathematics. Математика на портале «Открытый колледж». Можно найти учебный материал по различным разделам математики.

8. school-collection.edu. Единая коллекция цифровых образовательных ресурсов.

9. <http://www.prosv.ru>. Сайт издательства «Просвещение» (рубрика «Математика»)

10. <http://www.drofa.ru>. Сайт издательства Дрофа (рубрика «Математика»)

11. <http://www.center.fio.ru/som>. Методические рекомендации учителю- предметнику (представлены все школьные предметы). Материалы для самостоятельной разработки профильных проб и активизации процесса обучения в старшей школе.

12. <http://www.edu.ru>. Центральный образовательный портал, содержит нормативные документы Министерства, стандарты, информацию о проведение эксперимента, сервер информационной поддержки Единого государственного экзамена.

13. <http://www.intellectcentre.ru>. Сайт издательства «Интеллект-Центр», где можно найти учебно-тренировочные материалы, демонстрационные версии, банк тренировочных заданий с ответами, методические рекомендации и образцы решений.

Перечень печатных пособий(таблиц):

- Основные свойства измерения углов.
- Основные свойства откладывания отрезков и углов.
- Вертикальные углы. Смежные углы.
- Перпендикулярные и параллельные прямые.
- Равенство треугольников.
- Признаки равенства треугольников.
- Высота, медиана, биссектриса треугольника.
- Окружность.
- Основное свойство параллельных прямых.
- Углы при пересечении двух прямых третьей.
- Углы, вписанные в окружность.
- Виды углов.
- Основные свойства принадлежности точек и прямых.
- Равнобедренный треугольник.
- Прямоугольный треугольник.
- Теорема синусов.
- Теорема косинусов.
- Теорема Пифагора.
- Подобные треугольники.

Тематическое планирование.

Особенностью тематического планирования является то, что в нём содержится описание возможных видов деятельности учащихся в процессе усвоения соответствующего содержания, направленных на достижение поставленных целей обучения. Это ориентирует учителя на усиление деятельностного подхода в обучении, на организацию разнообразной учебной деятельности, отвечающей современным психолого-педагогическим воззрениям, на использование современных технологий.

В основное программное содержание включаются дополнительные вопросы, способствующие развитию математического кругозора, освоению более продвинутого математического аппарата, математических способностей. Расширение содержания геометрического образования в этом случае даёт возможность существенно обогатить круг решаемых задач.

7 класс

Номер параграфа	Содержание материала	Количество часов	Характеристика основных видов деятельности ученика (на уровне учебных действий)
Глава I. Начальные геометрические сведения		11	Объяснять, что такое отрезок, луч, угол, какие фигуры называются равными, как сравниваются и измеряются отрезки и углы, что такое градус и градусная мера угла, какой угол называется прямым, тупым, острым, развёрнутым, что такое середина отрезка и биссектриса угла, какие углы называются смежными и какие вертикальными; формулировать и обосновывать утверждения о свойствах смежных и вертикальных углов; объяснять, какие прямые называются перпендикулярными; формулировать и обосновывать утверждение о свойстве двух прямых, перпендикулярных к третьей; изображать и распознавать указанные простейшие фигуры на чертежах; решать задачи, связанные с этими простейшими фигурами
1, 2	Прямая и отрезок. Луч и угол	2	
3	Сравнение отрезков и углов	1	
	Измерение отрезков.	2	
4, 5	Измерение углов	1	
	Смежные и вертикальные углы	1	
6	Перпендикулярные прямые	1	
	Решение задач	1	
7	Контрольная работа № 1	2	
Глава II. Треугольники		18	Объяснять, какая фигура называется треугольником, что такое вершины, стороны, углы и периметр треугольника, какой треугольник называется равнобедренным и какой равносторонним, какие треугольники называются равными; изображать и распознавать на чертежах треугольники и их элементы; формулировать и доказывать теоремы о признаках равенства треугольников; объяснять, что называется перпендикуляром, проведённым из данной точки к данной прямой; формулировать и доказывать теорему о перпендикуляре к прямой; объяснять, какие отрезки называются медианой, биссектрисой и высотой треугольника; формулировать и доказывать теоремы о свойствах равнобедренного треугольника; решать задачи, связанные с признаками равенства треугольников и свойствами равнобедренного треугольника; формулировать определение окружности; объяснять, что такое центр, радиус, хорда и диаметр окружности; решать простейшие задачи на построение (построение угла, равного данному, построение биссектрисы угла, построение перпендикулярных прямых, построение середины отрезка) и более сложные задачи, использующие указанные простейшие; сопоставлять полученный результат с условием задачи; анализировать возможные случаи
1	Треугольник	1	
2	Первый признак равенства треугольников	1	
3	Перпендикуляр к прямой	1	
	Медианы, биссектрисы и высоты треугольника	1	
4	Свойства равнобедренного треугольника	2	
5	Второй и третий признаки равенства треугольников	4	
6	Окружность	1	
7	Задачи на построение	2	
	Решение задач	3	
	Контрольная работа № 2	1	
Глава III. Параллельные прямые		13	Формулировать определение параллельных прямых; объяснять с помощью рисунка, какие углы, образованные при пересечении двух прямых секущей, называются накрестлежащими, какие односторонними и какие
1	Параллельные прямые	1	
2	Признаки параллельности двух прямых	3	
3	Аксиома параллельных	5	

	прямых Решение задач Контрольная работа № 3	3 1	соответственными; формулировать и доказывать теоремы, выражающие признаки параллельности двух прямых; объяснять, что такое аксиомы геометрии и какие аксиомы уже использовались ранее; формулировать аксиому параллельных прямых и выводить следствия из неё; формулировать и доказывать теоремы о свойствах параллельных прямых, обратные теоремам о признаках параллельности, связанных с накрест лежащими, соответственными и односторонними углами, в связи с этим объяснять, что такое условие и заключение теоремы, какая теорема называется обратной по отношению к данной теореме; объяснять, в чём заключается метод доказательства от противного: формулировать и доказывать теоремы об углах с соответственно параллельными и перпендикулярными сторонами; приводить примеры использования этого метода; решать задачи на вычисление, доказательство и построение, связанные с параллельными прямыми
Глава IV. Соотношения между сторонами и углами треугольника		20	Формулировать и доказывать теорему о сумме углов треугольника и её следствие о внешнем угле треугольника; проводить классификацию треугольников по углам; формулировать и доказывать теорему о соотношениях между сторонами и углами треугольника (прямое и обратное утверждения) и следствия из неё, теорему о неравенстве треугольника; формулировать и доказывать теоремы о свойствах прямоугольных треугольников (прямоугольный треугольник с углом 30° , признаки равенства прямоугольных треугольников); формулировать определения расстояния от точки до прямой, расстояния между параллельными прямыми; решать задачи на вычисление, доказательство и построение, связанные с соотношениями между сторонами и углами треугольника и расстоянием между параллельными прямыми, при необходимости проводить по ходу решения дополнительные построения, сопоставлять полученный результат с условием задачи, в задачах на построение исследовать возможные случаи
1	Сумма углов треугольника	2	
2	Соотношения между сторонами и углами треугольника	4	
	Контрольная работа № 4	1	
3	Прямоугольные треугольники	5	
4	Построение треугольника по трём элементам	4	
	Решение задач	3	
	Контрольная работа № 5	1	
Повторение. Решение задач		6	

8 класс

Номер параграфа	Содержание материала	Количество часов	Характеристика основных видов деятельности ученика (на уровне учебных действий)
Повторение		2	Объяснять, что такое ломаная, многоугольник, его вершины, смежные стороны, диагонали, изображать и распознавать многоугольники на чертежах; показывать элементы многоугольника, его внутреннюю и внешнюю области; формулировать определение выпуклого многоугольника; изображать и распознавать выпуклые и невыпуклые многоугольники; формулировать и доказывать утверждения о сумме углов выпуклого многоугольника и сумме его внешних углов; объяснять, какие стороны (вершины) четырёхугольника называются противоположными; формулировать определения параллелограмма, трапеции, равнобедренной и прямоугольной трапеций, прямоугольника, ромба, квадрата; изображать и распознавать эти четырёхугольники; формулировать и доказывать утверждения об их свойствах и признаках; решать задачи на вычисление,
Глава V. Четырёхугольники		14	
1	Многоугольники	2	
2	Параллелограмм и трапеция	6	
3	Прямоугольник, ромб, квадрат	4	
	Решение задач	1	
	Контрольная работа № 1	1	

			доказательство и построение, связанные с этими видами четырёхугольников; объяснять, какие две точки называются симметричными относительно прямой (точки), в каком случае фигура называется симметричной
Глава VI. Площадь		13	Объяснять, как производится измерение площадей многоугольников, какие многоугольники называются равновеликими и какие равносторонними; формулировать основные свойства площадей и выводить с их помощью формулы площадей прямоугольника, параллелограмма, треугольника, трапеции; формулировать и доказывать теорему об отношении площадей треугольников, имеющих по равному углу; формулировать и доказывать теорему Пифагора и обратную ей; выводить формулу Герона для площади треугольника; решать задачи на вычисление и доказательство, связанные с формулами площадей и теоремой Пифагора
1	Площадь многоугольника	2	
2	Площади параллелограмма, треугольника и трапеции	5	
3	Теорема Пифагора Решение задач	3 2	
	Контрольная работа № 2	1	
Глава VII. Подобные треугольники		20	Объяснять понятие пропорциональности отрезков; формулировать определения подобных треугольников и коэффициента подобия; формулировать и доказывать теоремы: об отношении площадей подобных треугольников, о признаках подобия треугольников, о средней линии треугольника, о пересечении медиан треугольника, о пропорциональных отрезках в прямоугольном треугольнике; объяснять, что такое метод подобия в задачах на построение, и приводить примеры применения этого метода; объяснять, как можно использовать свойства подобных треугольников в измерительных работах на местности; объяснять, как ввести понятие подобия для произвольных фигур; формулировать определения и иллюстрировать понятия синуса, косинуса и тангенса острого угла прямоугольного треугольника; выводить основное тригонометрическое тождество и значения синуса, косинуса и тангенса для углов 30° , 45° , 60° ; решать задачи, связанные с подобием треугольников, для вычисления значений тригонометрических функций использовать компьютерные программы
1	Определение подобных треугольников	2	
2	Признаки подобия треугольников Контрольная работа № 3	5 1	
3	Применение подобия к доказательству теорем и решению задач	7	
4	Соотношения между сторонами и углами прямоугольного треугольника Контрольная работа № 4	4 1	
Глава VIII. Окружность		17	Исследовать взаимное расположение прямой и окружности; формулировать определение касательной к окружности; формулировать и доказывать теоремы: о свойстве касательной, о признаке касательной, об отрезках касательных, проведённых из одной точки; формулировать понятия центрального угла и градусной меры дуги окружности; формулировать и доказывать теоремы: о вписанном угле, о произведении отрезков пересекающихся хорд; формулировать и доказывать теоремы, связанные с замечательными точками треугольника: о биссектрисе угла и, как следствие, о пересечении биссектрис треугольника; о серединном перпендикуляре к отрезку и, как
1	Касательная к окружности	3	
2	Центральные и вписанные углы	3	
3	Четыре замечательные точки треугольника	3	
4	Вписанная и описанная окружности Решение задач Контрольная работа № 5	4 2 1	

			следствие, о пересечении серединных перпендикуляров к сторонам треугольника; о пересечении высот треугольника; формулировать определения окружностей, вписанной в многоугольник и описанной около многоугольника; формулировать и доказывать теоремы: об окружности, вписанной в треугольник; об окружности, описанной около треугольника; о свойстве сторон описанного четырёхугольника; о свойстве углов вписанного четырёхугольника; решать задачи на вычисление, доказательство и построение, связанные с окружностью, вписанными и описанными треугольниками и четырёхугольниками; исследовать свойства конфигураций, связанных с окружностью, с помощью компьютерных программ
Повторение. Решение задач		2	

9 класс

Номер параграфа	Содержание материала	Количество часов	Характеристика основных видов деятельности ученика (на уровне учебных действий)
Повторение курса геометрии 8 класса		2	
Глава IX. Векторы		12	Формулировать определения и иллюстрировать понятия вектора, его длины, коллинеарных и равных векторов; мотивировать введение понятий и действий, связанных с векторами, соответствующими примерами, относящимися к физическим векторным величинам; применять векторы и действия над ними при решении геометрических задач
1	Понятие вектора	2	
2	Сложение и вычитание векторов	4	
3	Умножение вектора на число. Применение векторов к решению задач	5	
	Контрольная работа № 1	1	
Глава X. Метод координат		10	Объяснять и иллюстрировать понятия прямоугольной системы координат, координат точки и координат вектора; выводить и использовать при решении задач формулы координат середины отрезка, длины вектора, расстояния между двумя точками, уравнения окружности и прямой
1	Координаты вектора	2	
2	Простейшие задачи в координатах	3	
3	Уравнения окружности и прямой	3	
	Решение задач	1	
	Контрольная работа № 2	1	
Глава XI. Соотношения между сторонами и углами треугольника. Скалярное произведение векторов		14	Формулировать и иллюстрировать определения синуса, косинуса, тангенса и котангенса углов от 0 до 180°; выводить основное тригонометрическое тождество и формулы приведения; формулировать и доказывать теоремы синусов и косинусов, применять их при решении треугольников; объяснять, как используются тригонометрические формулы в измерительных работах на местности; формулировать определения угла между векторами и скалярного произведения векторов; выводить формулу скалярного произведения через координаты векторов; формулировать и обосновывать утверждение о свойствах скалярного произведения; использовать скалярное произведение векторов при решении задач
1	Синус, косинус, тангенс, котангенс угла	3	
2	Соотношения между сторонами и углами треугольника	6	
	Скалярное произведение векторов	3	
	Решение задач	1	
	Контрольная работа № 3	1	
Глава XII. Длина окружности и площадь круга		12	Формулировать определение правильного многоугольника; формулировать и доказывать теоремы об окружностях, описанной около правильного многоугольника и вписанной в него; выводить и использовать формулы для вычисления площади правильного многоугольника, его стороны и радиуса вписанной окружности; решать задачи на построение правильных многоугольников; объяснять понятия длины - окружности и площади круга; выводить формулы для вычисления длины окружности и длины
1	Правильные многоугольники	4	
2	Длина окружности и площадь круга	4	
	Решение задач	3	
	Контрольная работа № 4	1	

			дуги, площади круга и площади кругового сектора; применять эти формулы при решении задач
Глава XIII. Движения		8	Объяснять, что такое отображение плоскости на себя и в каком случае оно называется движением плоскости; объяснять, что такое осевая симметрия, центральная симметрия, параллельный перенос и поворот; обосновывать, что эти отображения плоскости на себя являются движениями; объяснять, какова связь между движениями и наложениями; иллюстрировать основные виды движений, в том числе с помощью компьютерных программ
1	Понятие движения	3	
2	Параллельный перенос и поворот	2	
	Решение задач	1	
Глава XIV. Начальные сведения из стереометрии		6	Объяснять, что такое многогранник, его грани, рёбра, вершины, диагонали, какой многогранник называется выпуклым, что такое n-угольная призма, её основания, боковые грани и боковые рёбра, какая призма называется прямой и какая наклонной, что такое высота призмы, какая призма называется параллелепипедом и какой параллелепипед называется прямоугольным; формулировать и обосновывать утверждения о свойстве диагоналей параллелепипеда и о квадрате диагонали прямоугольного параллелепипеда; объяснять, что такое объём многогранника; объяснять, какой многогранник называется пирамидой, что такое основание, вершина, боковые грани, боковые рёбра и высота пирамиды, какая пирамида называется правильной, что такое апофема правильной пирамиды, объяснять, какое тело называется цилиндром, что такое его ось, высота, основания, радиус, боковая поверхность, образующие, развёртка боковой поверхности, какими формулами выражаются объём и площадь боковой поверхности цилиндра; объяснять, какое тело называется конусом, что такое его ось, высота, основание, боковая поверхность, образующие, развёртка боковой поверхности, какими формулами выражаются объём конуса и площадь боковой поверхности; объяснять, какая поверхность называется сферой и какое тело называется шаром, что такое радиус и диаметр сферы (шара), распознавать на рисунках призму, параллелепипед, пирамиду, цилиндр, конус, шар
1	Многогранники	3	
2	Тела и поверхности вращения	3	
Повторение. Решение задач. Об аксиомах планиметрии Итоговая контрольная работа № 5		4	

Нормы оценки знаний, умений и навыков учащихся по математике.

1. Оценка письменных контрольных работ обучающихся по математике.

Ответ оценивается отметкой «5», если:

- работа выполнена полностью;
- в логических рассуждениях и обосновании решения нет пробелов и ошибок;
- в решении нет математических ошибок (возможна одна неточность, описка, которая не является следствием незнания или непонимания учебного материала).

Отметка «4» ставится в следующих случаях:

- работа выполнена полностью, но обоснования шагов решения недостаточны (если умение обосновывать рассуждения не являлось специальным объектом проверки);
- допущены одна ошибка или есть два – три недочёта в выкладках, рисунках, чертежах или графиках (если эти виды работ не являлись специальным объектом проверки).

Отметка «3» ставится, если:

- допущено более одной ошибки или более двух – трех недочетов в выкладках, чертежах или графиках, но обучающийся обладает обязательными умениями по проверяемой теме.

Отметка «2» ставится, если:

- допущены существенные ошибки, показавшие, что обучающийся не обладает обязательными умениями по данной теме в полной мере.

Учитель может повысить отметку за оригинальный ответ на вопрос или оригинальное решение задачи, которые свидетельствуют о высоком математическом развитии обучающегося; за решение более сложной задачи или ответ на более сложный вопрос, предложенные обучающемуся дополнительно после выполнения им каких-либо других заданий.

2. Оценка устных ответов обучающихся по математике.

Ответ оценивается отметкой «5», если ученик:

- полно раскрыл содержание материала в объеме, предусмотренном программой и учебником;
- изложил материал грамотным языком, точно используя математическую терминологию и символику, в определенной логической последовательности;
- правильно выполнил рисунки, чертежи, графики, сопутствующие ответу;
- показал умение иллюстрировать теорию конкретными примерами, применять ее в новой ситуации при выполнении практического задания;
- продемонстрировал знание теории ранее изученных сопутствующих тем, сформированность и устойчивость используемых при ответе умений и навыков; отвечал самостоятельно, без наводящих вопросов учителя;
- возможны одна – две неточности при освещении второстепенных вопросов или в выкладках, которые ученик легко исправил после замечания учителя.

Ответ оценивается отметкой «4», если:

- удовлетворяет в основном требованиям на оценку «5», но при этом имеет один из недостатков: в изложении допущены небольшие пробелы, не исказившее математическое содержание ответа; допущены один – два недочета при освещении основного содержания ответа, исправленные после замечания учителя;
- допущены ошибка или более двух недочетов при освещении второстепенных вопросов или в выкладках, легко исправленные после замечания учителя.

Отметка «3» ставится в следующих случаях:

- неполно раскрыто содержание материала (содержание изложено фрагментарно, не всегда последовательно), но показано общее понимание вопроса и продемонстрированы умения, достаточные для усвоения программного материала (определены «Требованиями к математической подготовке учащихся» в настоящей программе по математике);
- имелись затруднения или допущены ошибки в определении математической терминологии, чертежах, выкладках, исправленные после нескольких наводящих вопросов учителя;
- ученик не справился с применением теории в новой ситуации при выполнении практического задания, но выполнил задания обязательного уровня сложности по данной теме;
- при достаточном знании теоретического материала выявлена недостаточная сформированность основных умений и навыков.

Отметка «2» ставится в следующих случаях:

- не раскрыто основное содержание учебного материала;
- обнаружено незнание учеником большей или наиболее важной части учебного материала;
- допущены ошибки в определении понятий, при использовании математической терминологии, в рисунках, чертежах или графиках, в выкладках, которые не исправлены после нескольких наводящих вопросов учителя.

3. Общая классификация ошибок.

При оценке знаний, умений и навыков учащихся следует учитывать все ошибки (грубые и негрубые) и недочёты.

3.1. Грубыми считаются ошибки: незнание определения основных понятий, законов, правил, основных положений теории, незнание формул, общепринятых символов обозначений величин, единиц их измерения; незнание наименований единиц измерения; неумение выделить в ответе главное; неумение применять знания, алгоритмы для решения задач; неумение делать выводы и обобщения; неумение читать и строить графики; неумение пользоваться первоисточниками, учебником и справочниками; потеря корня или сохранение постороннего корня; отбрасывание без объяснений одного из них; 60 равнозначные им ошибки; вычислительные ошибки, если они не являются опиской; логические ошибки.

3.2. К негрубым ошибкам следует отнести: неточность формулировок, определений, понятий, теорий, вызванная неполнотой охвата основных признаков определяемого понятия или заменой одного - двух из этих признаков второстепенными; неточность графика; нерациональный метод решения задачи или недостаточно продуманный план ответа (нарушение логики, подмена отдельных основных вопросов второстепенными); нерациональные методы работы со справочной и другой литературой; неумение решать задачи, выполнять задания в общем виде.

3.3. Недочетами являются: нерациональные приемы вычислений и преобразований; небрежное выполнение записей, чертежей, схем, графиков.

**Календарно - тематическое планирование по геометрии 7 класс УМК Л.С. Атанасян, В.Ф. Бутузов
(2 часа в неделю, 68 часов в год)**

№ п/п	Тема урока	Тип урока	Элементы содержания	Вид деятельности ученика на уровне				
				предметных результатов	личностных результатов	универсальных учебных действий (УУД)		
						познавательные	регулятивные	коммуникативные
Глава I. Начальные геометрические сведения (11 ч)								
1	Прямая и отрезок	УОНМ	Точка, прямая, отрезок, пересекающиеся прямые	Владеют понятием «отрезок»	Осознают роль ученика, осваивают личностный смысл учения	Обрабатывают информацию и передают ее устным, письменным и символическими способами	Выделяют и осознают то, что уже усвоено и что еще подлежит усвоению	Формулируют собственное мнение и позицию, задают вопросы, слушают собеседника
2	Луч и угол	УОНМ	Луч, угол	Владеют понятиями «луч», «угол»	Проявляют интерес к креативной деятельности, активности при подготовке иллюстраций изучаемых понятий	Обрабатывают информацию и передают ее устным, графическим, письменным и символическими способами	Критически оценивают полученный ответ, осуществляют самоконтроль, проверяя ответ на соответствие условию	Дают адекватную оценку своему мнению
3	Сравнение отрезков и углов	УОНМ	Понятия равенства фигур, равенство отрезков, биссектриса	Приобретают навык геометрических построений, применяют изученные понятия, методы для решения задач практического характера	Осуществляют выбор действий в однозначных и неоднозначных ситуациях, комментируют и оценивают свой выбор	Владеют смысловым чтением. Представляют информацию в разных формах (текст, графика, символы)	Оценивают степень и способы достижения цели в учебных ситуациях, исправляют ошибки с помощью учителя	Приводят аргументы в пользу своей точки зрения, подтверждают ее фактами
4	Измерение отрезков	УОНМ	Длина отрезка, единицы измерения	Измеряют длины отрезков	Осваивают культуру работы с учебником, поиска информации	Устанавливают аналогии для понимания закономерностей, используют их в решении задач	Исследуют ситуации, требующие оценки действия в соответствии с поставленной задачей	Отстаивают свою точку зрения, подтверждают фактами
5	Измерение отрезков	УЗИМ	Длина отрезка, единицы измерения	Измеряют длины отрезков	Понимают обсуждаемую информацию, смысл данной информации в собственной жизни	Представляют информацию в разных формах (текст, графика, символы)	Самостоятельно составляют алгоритм деятельности при решении учебной задачи	Своевременно оказывают необходимую взаимопомощь сверстникам
6	Измерение углов	УЗИМ	Величина угла, градусная мера угла, прямой, острый, тупой углы, свойства величины угла	Находят градусную меру угла, используя свойства измерения углов	Создают образ целостного мировоззрения при решении математических задач	Обрабатывают информацию и передают ее устным, письменным и графическими способами	Исследуют ситуации, требующие оценки действия в соответствии с поставленной задачей	Своевременно оказывают необходимую взаимопомощь сверстникам

7	Смежные и вертикальные углы	УОНМ	Смежные и вертикальные углы	Работают с геометрическим текстом, проводят логические обоснования, доказательства математических утверждений	Осознают роль ученика, осваивают личностный смысл учения	Устанавливают аналогии для понимания закономерностей, используют их в решении задач	Самостоятельно составляют алгоритм деятельности при решении учебной задачи	Сотрудничают с одноклассниками при решении задач; умеют выслушать оппонента. Формулируют выводы
8	Перпендикулярные прямые	УОНМ	Перпендикулярность прямых, свойство перпендикулярных прямых	Приобретают навык геометрических построений, применяют изученные понятия, методы для решения задач практического характера	Осваивают культуру работы с учебником, поиска информации	Находят в учебниках, в т.ч. используя ИКТ, достоверную информацию, необходимую для решения задач	Исследуют ситуации, требующие оценки действия в соответствии с поставленной задачей	Приводят аргументы в пользу своей точки зрения, подтверждают ее фактами
9	Решение задач по теме: «Начальные геометрические сведения»	КУ	Длина отрезка, ее свойства, смежные и вертикальные углы и их свойства	Используют свойства измерения отрезков и углов при решении задач на нахождение длины отрезка, градусной меры угла	Проявляют познавательную активность, творчество	Осуществляют сравнение, извлекают необходимую информацию, переформулируют условие, строят логическую цепочку	Работая по плану, сверяют свои действия с целью, вносят коррективы	Сотрудничают с одноклассниками при решении задач; умеют выслушать оппонента. Формулируют выводы
10	<i>Контрольная работа №1 по теме: «Начальные геометрические сведения»</i>	КЗУ		Демонстрируют математические знания и умения при решении примеров и задач	Адекватно оценивают результаты работы с помощью критериев оценки	Применяют полученные знания при решении различного вида задач	Самостоятельно контролируют своё время и управляют им	С достаточной полнотой и точностью выражают свои мысли посредством письменной речи
11	<i>Работа над ошибками</i>							
Глава II. Треугольники (18 ч)								

12	Треугольник	УОИМ	Треугольник и его элементы, периметр треугольника	Распознают и изображают на чертежах треугольники. Используют свойства измерения длин отрезков при решении задач на нахождение периметра треугольника. Вычисляют элементы треугольников, используя свойства измерения длин и градусной меры угла.	Проявляют интерес к креативной деятельности, активности при подготовке иллюстраций изучаемых понятий. Демонстрируют мотивацию к познавательной деятельности.	Восстанавливают предметную ситуацию, описанную в задаче, переформулируют условие, извлекают необходимую информацию. Обработывают информацию и передают ее устным, письменным, графическим и символическим способами.	Оценивают степень и способы достижения цели в учебных ситуациях, исправляют ошибки с помощью учителя. Критически оценивают полученный ответ, осуществляют самоконтроль, проверяя ответ на соответствие условию.	Формулируют собственное мнение и позицию, задают вопросы, слушают собеседника. Проектируют и формируют учебное сотрудничество с учителем и сверстниками.
13	Первый признак равенства треугольников	УОИМ	Равные треугольники, первый признак равенства треугольников	Используют свойства и признаки фигур, а также их отношения при решении задач на доказательство.	Осознают роль ученика, осваивают личностный смысл учения.	Устанавливают аналогии для понимания закономерностей, используют их в решении задач.	Исследуют ситуации, требующие оценки действия в соответствии с поставленной задачей.	Отстаивают свою точку зрения, подтверждают фактами.
14	Решение задач на применение первого признака равенства треугольников. Перпендикуляр к прямой	УОИМ	Перпендикуляр к прямой	Распознают и изображают на чертежах и рисунках перпендикуляр и наклонную к прямой.	Создают образ целостного мировоззрения при решении математических задач.	Применяют полученные знания при решении различного вида задач.	Планируют алгоритм выполнения задания, корректируют работу по ходу выполнения с помощью учителя и ИКТ средств.	Предвидят появление конфликтов при наличии различных точек зрения. Принимают точку зрения другого.
15	Медианы, биссектрисы и высоты треугольника	УОИМ	Высоты, медианы, биссектрисы	Распознают и изображают на чертежах и рисунках медианы, биссектрисы и высоты треугольника.	Демонстрируют мотивацию к познавательной деятельности.	Строят логически обоснованное рассуждение, включающее установление причинно-следственных связей.	Работая по плану, сверяют свои действия с целью, вносят корректировки.	Сотрудничают с одноклассниками при решении задач; умеют выслушать оппонента. Формулируют выводы.
16	Свойства равнобедренного треугольника	УОИМ	Равнобедренный и равносторонний треугольники, свойства равнобедренного	Применяют изученные свойства фигур и отношения между ними при решении задач на	Грамотно и аргументировано излагают свои мысли, проявляют уважительное отношение к	Структурируют знания, определяют основную и второстепенную информацию.	Работают по плану, сверяясь с целью, корректируют план.	Приводят аргументы в пользу своей точки зрения, подтверждают ее фактами.

			треугольника	доказательство и вычисление длин, линейных элементов фигур	мнениям других людей			
17	Решение задач по теме «Равнобедренный треугольник»	УОНМ	Иметь представление о равнобедренном треугольнике, уметь доказывать теоремы о свойствах равнобедренного треугольника	Анализируют текст задачи, выстраивают ход ее решения	Понимают обсуждаемую информацию, смысл данной информации в собственной жизни	Устанавливают аналогии для понимания закономерностей, используют их при решении задач	Самостоятельно составляют алгоритм деятельности при решении учебной задачи	Проектируют и формируют учебное сотрудничество с учителем и сверстниками
18	Второй и третий признаки равенства треугольников	УЗИМ	Второй и третий признаки равенства треугольников	Используют свойства и признаки фигур, а также их отношения при решении задач на доказательство	Осознают роль ученика, осваивают личностный смысл учения	Осуществляют сравнение, извлекают необходимую информацию, переформулируют условие, строят логическую цепочку	Выделяют и осознают то, что уже усвоено и что еще подлежит усвоению	Формулируют собственное мнение и позицию, задают вопросы, слушают собеседника
19	Второй и третий признаки равенства треугольников	КУ	Второй и третий признаки равенства треугольников	Применяют отношения фигур и их элементов при решении задач на вычисление и доказательство	Осваивают культуру работы с учебником, поиска информации	Обработывают информацию и передают ее устным, письменным и символьным способами	Работают по плану, сверяясь с целью, корректируют план	Проектируют и формируют учебное сотрудничество с учителем и сверстниками
20	Второй и третий признаки равенства треугольников	КУ	Второй и третий признаки равенства треугольников	Применяют отношения фигур и их элементов при решении задач на вычисление и доказательство	Проявляют мотивацию к познавательной деятельности при решении задач с практическим содержанием	Владеют смысловым чтением	Выбирают действия в соответствии с поставленной задачей и условиями ее реализации, самостоятельно оценивают результат	Отстаивают свою точку зрения, подтверждают фактами
21	Второй и третий признаки равенства треугольников	КУ	Второй и третий признаки равенства треугольников	Применяют отношения фигур и их элементов при решении задач на вычисление и доказательство	Проявляют мотивацию к познавательной деятельности при решении задач с практическим содержанием	Владеют смысловым чтением	Выбирают действия в соответствии с поставленной задачей и условиями ее реализации, самостоятельно оценивают результат	Отстаивают свою точку зрения, подтверждают фактами
22	Окружность	УОНМ	Окружность, круг, центр, радиус, диаметр, дуга, хорда	Изображают на чертежах и рисунках окружность и ее элементы. Применяют знания при решении задач на	Проявляют интерес к креативной деятельности, активности при подготовке иллюстраций изучаемых понятий	Анализируют (в т.ч. выделяют главное, разделяют на части) и обобщают	Критически оценивают полученный ответ, осуществляют самоконтроль, проверяя ответ на соответствие условию	Предвидят появление конфликтов при наличии различных точек зрения. Принимают точку зрения другого

				доказательство				
23	Построения циркулем и линейкой	УПЗУ	Построение с помощью циркуля и линейки.	Выполняют построение, используя алгоритм построения отрезка равного данному	Проявляют познавательную активность, творчество. Адекватно оценивают результаты работы с помощью критериев оценки	Анализируют и сравнивают факты и явления	Работая по плану, сверяют свои действия с целью, вносят корректировки	Своевременно оказывают необходимую взаимопомощь сверстникам
24	Задачи на построение	УПЗУ	Основные задачи на построение с помощью циркуля	Выполняют построения, используя алгоритмы построения угла, равного данному, биссектрисы данного угла	Осуществляют выбор действий в однозначных и неоднозначных ситуациях, комментируют и оценивают свой выбор	Владеют смысловым чтением	Самостоятельно составляют алгоритм деятельности при решении учебной задачи	Верно используют в устной и письменной речи математические термины.
25	Задачи на построение	КУ	Основные задачи на построение с помощью циркуля	Выполняют построения, используя алгоритмы построения перпендикулярных прямых, середины данного отрезка	Проявляют мотивацию к познавательной деятельности при решении задач с практическим содержанием	Строят логически обоснованное рассуждение, включающее установление причинно-следственных связей	Применяют установленные правила в планировании способа решения	Приводят аргументы в пользу своей точки зрения, подтверждают ее фактами
26	Решение задач по теме: «Треугольники»	УЗИМ	Признаки равенства треугольников, равнобедренный треугольник,	Используют изученные свойства геометрических фигур и отношения между ними при решении задач на вычисление и доказательство	Осваивают культуру работы с учебником, поиска информации	Восстанавливают предметную ситуацию, описанную в задаче, переформулируют условие, извлекать необходимую информацию	Оценивают степень и способы достижения цели в учебных ситуациях, исправляют ошибки с помощью учителя	Верно используют в устной и письменной речи математические термины. Различают в речи собеседника аргументы и факты
27	Решение задач по теме: «Треугольники»	УЗИМ	Основные задачи на построение с помощью циркуля и линейки, периметр треугольника	Используют изученные свойства геометрических фигур и отношения между ними при решении задач на вычисление и доказательство	Осваивают культуру работы с учебником, поиска информации	Применяют полученные знания при решении различного вида задач	Прилагают волевые усилия и преодолевают трудности и препятствия на пути достижения целей	Дают адекватную оценку своему мнению
28	Контрольная	КЗУ		Демонстрируют	Адекватно	Применяют	Самостоятельно	С достаточной полнотой

	<i>работа №2 по теме: «Треугольники»</i>			математические знания и умения при решении примеров и задач	оценивают результаты работы с помощью критериев оценки	полученные знания при решении различного вида задач	контролируют своё время и управляют им	и точно выражают свои мысли посредством письменной речи
29	<i>Работа над ошибками</i>							

Глава III. Параллельные прямые (13 ч)

30	Признаки параллельности прямых	УОНМ	Параллельные прямые	Распознают и изображают на чертежах и рисунках параллельные прямые, секущую. На рисунке обозначают пары углов, образованных при пересечении двух прямых секущей	Проявляют интерес к креативной деятельности, активности при подготовке иллюстраций изучаемых понятий	Восстанавливают предметную ситуацию, описанную в задаче, переформулируют условие, извлекать необходимую информацию	Оценивают степень и способы достижения цели в учебных ситуациях, исправляют ошибки с помощью учителя	Формулируют собственное мнение и позицию, задают вопросы, слушают собеседника
31	Признаки параллельности двух прямых	УОНМ	Признаки параллельности прямых	Используют свойства и признаки фигур, а также их отношения при решении задач на доказательство	Демонстрируют мотивацию к познавательной деятельности	Обрабатывают информацию и передают ее устным, письменным, графическим и символическим способами	Критически оценивают полученный ответ, осуществляют самоконтроль, проверяя ответ на соответствие условию	Проектируют и формируют учебное сотрудничество с учителем и сверстниками
32	Практические способы построения параллельных прямых	КУ	Накрест лежащие, соответствующие и односторонние углы.	Используют изученные свойства геометрических фигур и отношения между ними при решении задач на вычисление и доказательство	Осознают роль ученика, осваивают личностный смысл учения	Устанавливают аналогии для понимания закономерностей, используют их в решении задач	Исследуют ситуации, требующие оценки действия в соответствии с поставленной задачей	Отстаивают свою точку зрения, подтверждают фактами
33	Решение задач по теме: «Признаки параллельности двух прямых»	КУ	Признаки параллельности прямых, накрест лежащие, соответствующие и односторонние углы.	Выполняют построения, используя алгоритмы построения параллельных прямых	Создают образ целостного мировоззрения при решении математических задач	Применяют полученные знания при решении различного вида задач	Планируют алгоритм выполнения задания, корректируют работу по ходу выполнения с помощью учителя и ИКТ средств	Предвидят появление конфликтов при наличии различных точек зрения. Принимают точку зрения другого
34	Аксиома параллельных	УОНМ	Аксиомы, следствия,	Владеют понятием	Демонстрируют мотивацию к	Строят логически обоснованное рассуждение,	Работая по плану, сверяют свои действия с целью,	Сотрудничают с одноклассниками при решении задач; умеют

	прямых		доказательство от противного, прямая и обратная теоремы	«аксиома». Приводят примеры аксиом	познавательной деятельности	включающее установление причинно-следственных связей	вносят корректировки	выслушать оппонента. Формулируют выводы
35	Свойства параллельных прямых	УОНМ	Аксиома параллельных прямых и следствие от нее.	Используют изученные свойства геометрических фигур и отношения между ними при решении задач на вычисление и доказательство	Проявляют интерес к креативной деятельности, активности при подготовке иллюстраций изучаемых понятий	Восстанавливают предметную ситуацию, описанную в задаче, переформулируют условие, извлекать необходимую информацию	Оценивают степень и способы достижения цели в учебных ситуациях, исправляют ошибки с помощью учителя	Формулируют собственное мнение и позицию, задают вопросы, слушают собеседника
36	Свойства параллельных прямых	КУ	Теоремы об углах, образованных двумя параллельными прямыми и секущей	Используют изученные свойства геометрических фигур и отношения между ними при решении задач на вычисление и доказательство	Демонстрируют мотивацию к познавательной деятельности	Обрабатывают информацию и передают ее устным, письменным, графическим и символическим способами	Критически оценивают полученный ответ, осуществляют самоконтроль, проверяя ответ на соответствие условию	Проектируют и формируют учебное сотрудничество с учителем и сверстниками
37	Решение задач по теме: «Параллельные прямые»	УПЗУ	Теоремы об углах, образованных двумя параллельными прямыми и секущей	Используют изученные свойства геометрических фигур и отношения между ними при решении задач на вычисление и доказательство	Осознают роль ученика, осваивают личностный смысл учения	Устанавливают аналогии для понимания закономерностей, используют их в решении задач	Исследуют ситуации, требующие оценки действия в соответствии с поставленной задачей	Отстаивают свою точку зрения, подтверждают фактами
38	Решение задач по теме: «Параллельные прямые»	КУ	Теоремы об углах, образованных двумя параллельными прямыми и секущей	Используют изученные свойства геометрических фигур и отношения между ними при решении задач на вычисление и доказательство	Создают образ целостного мировоззрения при решении математических задач	Применяют полученные знания при решении различного вида задач	Планируют алгоритм выполнения задания, корректируют работу по ходу выполнения с помощью учителя и ИКТ средств	Предвидят появление конфликтов при наличии различных точек зрения. Принимают точку зрения другого
39	Решение задач по теме: «Параллельные	УЗИМ	Признаки параллельности прямых, аксиома	Используют изученные свойства	Проявляют мотивацию к познавательной	Строят логически обоснованное рассуждение, включающее	Применяют установленные правила в планировании	Приводят аргументы в пользу своей точки зрения, подтверждают ее фактами

	прямые»		параллельности	геометрических фигур и отношения между ними при решении задач на вычисление и доказательство	деятельности при решении задач с практическим содержанием	установление причинно-следственных связей	способа решения	
40	Решение задач по теме: «Параллельные прямые»	УЗИМ	Свойства параллельности прямых	Используют изученные свойства геометрических фигур и отношения между ними при решении задач на вычисление и доказательство	Осваивают культуру работы с учебником, поиска информации	Восстанавливают предметную ситуацию, описанную в задаче, переформулируют условие, извлекают необходимую информацию. Применяют полученные знания при решении различного вида задач	Оценивают степень и способы достижения цели в учебных ситуациях, исправляют ошибки с помощью учителя. Прилагают волевые усилия и преодолевают трудности и препятствия на пути достижения целей	Верно используют в устной и письменной речи математические термины. Различают в речи собеседника аргументы и факты. Дают адекватную оценку своему мнению
41	<i>Контрольная работа №3 по теме: «Параллельные прямые»</i>	<i>КЗУ</i>		Демонстрируют математические знания и умения при решении примеров и задач	Адекватно оценивают результаты работы с помощью критериев оценки	Применяют полученные знания при решении различного вида задач	Самостоятельно контролируют своё время и управляют им	С достаточной полнотой и точностью выражают свои мысли посредством письменной речи
42	<i>Работа над ошибками</i>							
Глава IV. Соотношения между сторонами и углами треугольника (20 ч)								
43	Сумма углов треугольника	УОНМ	Сумма углов треугольника	Используют изученные свойства геометрических фигур и отношения между ними при решении задач на вычисление и доказательство	Проявляют интерес к креативной деятельности, активности при подготовке иллюстраций изучаемых понятий	Восстанавливают предметную ситуацию, описанную в задаче, переформулируют условие, извлекают необходимую информацию	Оценивают степень и способы достижения цели в учебных ситуациях, исправляют ошибки с помощью учителя	Формулируют собственное мнение и позицию, задают вопросы, слушают собеседника
44	Сумма углов треугольника	УЗИМ	Внешние углы треугольника, остроугольные, тупоугольные и прямоугольные треугольники	Используют изученные свойства геометрических фигур и отношения между ними при решении задач на вычисление и доказательство	Демонстрируют мотивацию к познавательной деятельности	Обрабатывают информацию и передают ее устным, письменным, графическим и символическим способами	Критически оценивают полученный ответ, осуществляют самоконтроль, проверяя ответ на соответствие условию	Проектируют и формируют учебное сотрудничество с учителем и сверстниками
45	Соотношения	УОНМ	Соотношение	Используют	Осознают роль	Устанавливают	Исследуют ситуации,	Отстаивают свою

	между сторонами и углами треугольника		между сторонами и углами треугольника	изученные свойства геометрических фигур и отношения между ними при решении задач на вычисление и доказательство	ученика, осваивают личностный смысл учения	анalogии для понимания закономерностей, используют их в решении задач	требующие оценки действия в соответствии с поставленной задачей	точку зрения, подтверждают фактами
46	Соотношения между сторонами и углами треугольника	УОНМ	Признак равнобедренного треугольника	Используют изученные свойства геометрических фигур и отношения между ними при решении задач на вычисление и доказательство	Создают образ целостного мировоззрения при решении математических задач	Применяют полученные знания при решении различного вида задач	Планируют алгоритм выполнения задания, корректируют работу по ходу выполнения с помощью учителя и ИКТ средств	Предвидят появление конфликтов при наличии различных точек зрения. Принимают точку зрения другого
47	Неравенство треугольника	КУ	Неравенство треугольника	Используют изученные свойства геометрических фигур и отношения между ними при решении задач на вычисление и доказательство	Демонстрируют мотивацию к познавательной деятельности	Строят логически обоснованное рассуждение, включающее установление причинно-следственных связей	Работая по плану, сверяют свои действия с целью, вносят корректировки	Сотрудничают с одноклассниками при решении задач; умеют выслушать оппонента. Формулируют выводы
48	Решение задач. Подготовка к контрольной работе	КУ	Неравенство треугольника	Используют изученные свойства геометрических фигур и отношения между ними при решении задач на вычисление и доказательство	Демонстрируют мотивацию к познавательной деятельности	Строят логически обоснованное рассуждение, включающее установление причинно-следственных связей	Работая по плану, сверяют свои действия с целью, вносят корректировки	Сотрудничают с одноклассниками при решении задач; умеют выслушать оппонента. Формулируют выводы
49	Контрольная работа № 4 по теме: «Соотношения между сторонами и углами треугольника»	КЗУ		Демонстрируют математические знания и умения при решении примеров и задач	Адекватно оценивают результаты работы с помощью критериев оценки	Применяют полученные знания при решении различного вида задач	Самостоятельно контролируют своё время и управляют им	С достаточной полнотой и точностью выражают свои мысли посредством письменной речи
50	Работа над							

	<i>ошибками</i>							
51	Прямоугольные треугольники и некоторые их свойства	УОНМ	Свойства прямоугольных треугольников	Используют изученные свойства геометрических фигур и отношения между ними при решении задач на вычисление и доказательство	Проявляют интерес к креативной деятельности, активности при подготовке иллюстраций изучаемых понятий	Восстанавливают предметную ситуацию, описанную в задаче, переформулируют условие, извлекать необходимую информацию	Оценивают степень и способы достижения цели в учебных ситуациях, исправляют ошибки с помощью учителя	Формулируют собственное мнение и позицию, задают вопросы, слушают собеседника
52	Прямоугольные треугольники	УОНМ	Признаки равенства прямоугольных треугольников	Используют свойства и признаки фигур, а также их отношения при решении задач на доказательство	Демонстрируют мотивацию к познавательной деятельности	Обрабатывают информацию и передают ее устным, письменным, графическим и символическим способами	Критически оценивают полученный ответ, осуществляют самоконтроль, проверяя ответ на соответствие условию	Проектируют и формируют учебное сотрудничество с учителем и сверстниками
53	Признаки равенства прямоугольных треугольников	КУ	Признаки равенства прямоугольных треугольников	Анализируют текст задачи на доказательство, выстраивают ход ее решения	Осознают роль ученика, осваивают личностный смысл учения	Устанавливают аналогии для понимания закономерностей, используют их в решении задач	Исследуют ситуации, требующие оценки действия в соответствии с поставленной задачей	Отстаивают свою точку зрения, подтверждают фактами
54	Прямоугольные треугольники. Решение задач	УЗИМ	Признаки равенства прямоугольных треугольников	Анализируют текст задачи на доказательство, выстраивают ход ее решения	Создают образ целостного мировоззрения при решении математических задач	Применяют полученные знания при решении различного вида задач	Планируют алгоритм выполнения задания, корректируют работу по ходу выполнения с помощью учителя и ИКТ средств	Предвидят появление конфликтов при наличии различных точек зрения. Принимают точку зрения другого
55	Расстояние от точки до прямой	УОНМ	Перпендикуляр и наклонная к прямой, расстояние от точки до прямой,	Используют изученные свойства геометрических фигур и отношения между ними при решении задач на вычисление и доказательство	Демонстрируют мотивацию к познавательной деятельности	Строят логически обоснованное рассуждение, включающее установление причинно-следственных связей	Работая по плану, сверяют свои действия с целью, вносят корректировки	Сотрудничают с одноклассниками при решении задач; умеют выслушать оппонента. Формулируют выводы
56	Построение треугольника по трем элементам	УОНМ	расстояние между параллельными прямыми	Используют изученные свойства геометрических фигур и отношения между ними при решении задач на вычисление и доказательство	Проявляют познавательную активность, творчество. Адекватно оценивают результаты работы с помощью критериев оценки	Анализируют и сравнивают факты и явления	Работая по плану, сверяют свои действия с целью, вносят корректировки	Своевременно оказывают необходимую взаимопомощь сверстникам

57	Построение треугольника по трем элементам	КУ	Построение треугольника по трем элементам	Анализируют текст задачи на доказательство, выстраивают ход ее решения	Осуществляют выбор действий в однозначных и неоднозначных ситуациях, комментируют и оценивают свой выбор	Владеют смысловым чтением	Самостоятельно составляют алгоритм деятельности при решении учебной задачи	Верно используют в устной и письменной речи математические термины.
58	Построение треугольника по трем элементам	КУ	Построение треугольника по трем элементам	Выполняют построения, используя известные алгоритмы построения геометрических фигур: отрезок, равный данному; угол, равный данному	Проявляют мотивацию к познавательной деятельности при решении задач с практическим содержанием	Строят логически обоснованное рассуждение, включающее установление причинно-следственных связей	Применяют установленные правила в планировании способа решения	Приводят аргументы в пользу своей точки зрения, подтверждают ее фактами
59	Решение задач по теме: «Прямоугольные треугольники. Геометрические построения»	УПЗУ	Сумма углов треугольника, Внешние углы треугольника	Используют изученные свойства геометрических фигур и отношения между ними при решении задач на вычисление и доказательство	Проявляют мотивацию к познавательной деятельности при решении задач с практическим содержанием	Строят логически обоснованное рассуждение, включающее установление причинно-следственных связей	Применяют установленные правила в планировании способа решения	Приводят аргументы в пользу своей точки зрения, подтверждают ее фактами
60	Решение задач по теме: «Прямоугольные треугольники. Геометрические построения»	УЗИМ	Признаки равенства прямоугольных треугольников	Используют изученные свойства геометрических фигур и отношения между ними при решении задач на вычисление и доказательство	Осваивают культуру работы с учебником, поиска информации	Восстанавливают предметную ситуацию, описанную в задаче, переформулируют условие, извлекают необходимую информацию	Оценивают степень и способы достижения цели в учебных ситуациях, исправляют ошибки с помощью учителя	Верно используют в устной и письменной речи математические термины. Различают в речи собеседника аргументы и факты
61	Решение задач по теме: «Прямоугольные треугольники. Геометрические построения»	УЗИМ	Задачи на построение	Используют изученные свойства геометрических фигур и отношения между ними при решении задач на вычисление, доказательство и	Осваивают культуру работы с учебником, поиска информации	Применяют полученные знания при решении различного вида задач	Прилагают волевые усилия и преодолевают трудности и препятствия на пути достижения целей	Дают адекватную оценку своему мнению

				построение				
62	<i>Контрольная работа № 5 по теме: «Прямоугольные треугольники. Геометрические построения»</i>	<i>КЗУ</i>		Демонстрируют математические знания и умения при решении задач	Адекватно оценивают результаты работы с помощью критериев оценки	Применяют полученные знания при решении различного вида задач	Самостоятельно контролируют своё время и управляют им	С достаточной полнотой и точностью выражают свои мысли посредством письменной речи
Итоговое повторение (6 ч)								
63 64	Повторение. Треугольники	УОСЗ	Измерение отрезков и углов	Используют изученные свойства геометрических фигур и отношения между ними при решении задач на вычисление и доказательство	Грамотно и аргументировано излагают свои мысли, проявляют уважительное отношение к мнению общественности	Анализируют и сравнивают факты и явления	Работая по плану, сверяясь с целью, находят и исправляют ошибки, в т.ч., используя ИКТ.	Своевременно оказывают необходимую взаимопомощь сверстникам
65	Повторение. Параллельные прямые	УОСЗ	Параллельные прямые.	Используют изученные свойства геометрических фигур и отношения между ними при решении задач на вычисление и доказательство	Оценивают собственные и чужие поступки, основываясь на общечеловеческие нормы, нравственные и этические ценности человечества	Строят логически обоснованное рассуждение, включающее установление причинно-следственных связей	Оценивают степень и способы достижения цели в учебных ситуациях, исправляют ошибки с помощью учителя	Формулируют собственное мнение и позицию, задают вопросы, слушают собеседника
66 67 68	Повторение. Соотношение между сторонами и углами треугольника	УОСЗ	Соотношение между сторонами и углами треугольника	Используют изученные свойства геометрических фигур и отношения между ними при решении задач на вычисление и доказательство	Осуществляют выбор действий в однозначных и неоднозначных ситуациях, комментируют и оценивают свой выбор	Владеют смысловым чтением	Планируют алгоритм выполнения задания, корректируют работу по ходу выполнения с помощью учителя и ИКТ средств	Осуществляют контроль, коррекцию, оценку собственных действий и действий партнёра

ПРИНЯТЫЕ СОКРАЩЕНИЯ В КАЛЕНДАРНО-ТЕМАТИЧЕСКОМ ПЛАНИРОВАНИИ

Тип урока
УОНМ – урок ознакомления с новым материалом
УЗИМ – урок закрепления изученного материала
УПЗУ – урок запоминания знаний и умений
КУ – комбинированный урок
КЗУ – контроль знаний и умений
УОСЗ – урок обобщения и систематизации знаний

**Календарно - тематическое планирование по геометрии 8 класс УМК Л.С. Атанасян, В.Ф. Бутузов
(2 часа в неделю, 68 часов в год)**

№ п/ п	Дата		Тема раздела, тема урока	Планируемые результаты				
	План	Факт		предметные	личностные	метапредметные универсальных учебных действий (УУД)		
						познавательные	регулятивные	коммуникативные
1			Повторение					
2			Повторение					
Глава V. Четырехугольники (14ч)								
3			Многоугольники	<i>Уметь</i> объяснить, какая фигура называется многоугольником, назвать его элементы; <i>знать</i> , что такое периметр многоугольника, какой многоугольник называется выпуклым; <i>уметь</i> вывести формулу суммы углов выпуклого многоугольника и решать задачи типа 364 – 370. <i>Уметь</i> находить углы многоугольников, их периметры.	Осознают роль ученика, осваивают личностный смысл учения	Обрабатывают информацию и передают ее устным, письменным и символическими способами	Выделяют и осознают то, что уже усвоено и что еще подлежит усвоению	Формулируют собственное мнение и позицию, задают вопросы, слушают собеседника
4			Многоугольники	многоугольник называется выпуклым; <i>уметь</i> вывести формулу суммы углов выпуклого многоугольника и решать задачи типа 364 – 370. <i>Уметь</i> находить углы многоугольников, их периметры.	Проявляют интерес к креативной деятельности, активности при подготовке иллюстраций изучаемых понятий	Обрабатывают информацию и передают ее устным, графическим, письменным и символическими способами	Критически оценивают полученный ответ, осуществляют самоконтроль, проверяя ответ на соответствие условию	Дают адекватную оценку своему мнению
5			Параллелограмм	<i>Знать</i> определение параллелограмма и трапеции, виды трапеций, формулировки свойств и признаков параллелограмма и равнобедренной трапеции, <i>уметь</i> их доказывать и применять при решении задач типа 372 – 377, 379 –	Осуществляют выбор действий в однозначных и неоднозначных ситуациях, комментируют и оценивают свой выбор	Владеют смысловым чтением. Представляют информацию в разных формах (текст, графика, символы)	Оценивают степень и способы достижения цели в учебных ситуациях, исправляют ошибки с помощью учителя	Приводят аргументы в пользу своей точки зрения, подтверждают ее фактами

6			Признаки параллелограмма	383, 390. <i>Уметь</i> выполнять деление отрезка на n равных частей с помощью циркуля и линейки; используя свойства параллелограмма и равнобедренной трапеции <i>уметь</i> доказывать некоторые утверждения.	Осваивают культуру работы с учебником, поиска информации	Устанавливают аналогии для понимания закономерностей, используют их в решении задач	Исследуют ситуации, требующие оценки действия в соответствии с поставленной задачей	Отстаивают свою точку зрения, подтверждают фактами
7			Решение задач по теме «Параллелограмм».		Понимают обсуждаемую информацию, смысл данной информации в собственной жизни	Представляют информацию в разных формах (текст, графика, символы)	Самостоятельно составляют алгоритм деятельности при решении учебной задачи	Своевременно оказывают необходимую взаимопомощь сверстникам
8			Трапеция.		Создают образ целостного мировоззрения при решении математических задач	Обработывают информацию и передают ее устным, письменным и графическим способами	Исследуют ситуации, требующие оценки действия в соответствии с поставленной задачей	Своевременно оказывают необходимую взаимопомощь сверстникам
9			Теорема Фалеса.		Осознают роль ученика, осваивают личностный смысл учения	Устанавливают аналогии для понимания закономерностей, используют их в решении задач	Самостоятельно составляют алгоритм деятельности при решении учебной задачи	Сотрудничают с одноклассниками при решении задач; умеют выслушать оппонента. Формулируют выводы
10			Задачи на построение	 <i>Уметь</i> выполнять задачи на построение четырехугольников	Осваивают культуру работы с учебником, поиска информации	Находят в учебниках, в т.ч. используя ИКТ, достоверную информацию, необходимую для решения задач	Исследуют ситуации, требующие оценки действия в соответствии с поставленной задачей	Приводят аргументы в пользу своей точки зрения, подтверждают ее фактами

11			Прямоугольник.		Проявляют познавательную активность, творчество	Осуществляют сравнение, извлекают необходимую информацию, переформулируют условие, строят логическую цепочку	Работая по плану, сверяют свои действия с целью, вносят корректировки	Сотрудничают с одноклассниками при решении задач; умеют выслушать оппонента. Формулируют выводы
12			Ромб. Квадрат	<i>Знать</i> определения частных видов параллелограмма: прямоугольника, ромба и квадрата, формулировки их свойств и признаков. <i>Уметь</i> доказывать	Проявляют познавательную активность, творчество	Осуществляют сравнение, извлекают необходимую информацию, переформулируют условие, строят логическую цепочку	Работая по плану, сверяют свои действия с целью, вносят корректировки	Сотрудничают с одноклассниками при решении задач; умеют выслушать оппонента. Формулируют выводы
13			Решение задач	изученные теоремы и применять их при решении задач типа 401 – 415. <i>Знать</i> определения симметричных точек и фигур относительно прямой и точки. <i>Уметь</i> строить	Понимают обсуждаемую информацию, смысл данной информации в собственной жизни	Обрабатывают информацию и передают ее устным, письменным и графическим способами	Исследуют ситуации, требующие оценки действия в соответствии с поставленной задачей	Своевременно оказывают необходимую взаимопомощь сверстникам
14			Осевая и центральная симметрии	симметричные точки и распознавать фигуры, обладающие осевой симметрией и центральной симметрией.	Понимают обсуждаемую информацию, смысл данной информации в собственной жизни	Обрабатывают информацию и передают ее устным, письменным и графическим способами	Работая по плану, сверяют свои действия с целью, вносят корректировки	Формулируют собственное мнение и позицию, задают вопросы, слушают собеседника
15			Решение задач		Проявляют познавательную активность, творчество	Находят в учебниках, в т.ч. используя ИКТ, достоверную информацию, необходимую для решения задач	Исследуют ситуации, требующие оценки действия в соответствии с поставленной задачей	Своевременно оказывают необходимую взаимопомощь сверстникам
16			Контрольная работа №1 по теме: «Четырёхугольники»	<i>Уметь</i> применять все изученные формулы и теоремы при решении задач	Адекватно оценивают результаты работы с помощью критериев оценки	Применяют полученные знания при решении различного вида задач	Самостоятельно контролируют своё время и управляют им	С достаточной полнотой и точностью выражают свои мысли посредством письменной речи

Глава VI. Площадь (13 часов)

17			Площадь многоугольника Мини-конференция по теме «Площади»	Знать основные свойства площадей и формулу для вычисления площади прямоугольника. Уметь вывести формулу для вычисления площади прямоугольника и использовать ее при решении задач типа 447 – 454, 457.	Проявляют интерес к креативной деятельности, активности при подготовке иллюстраций изучаемых понятий	Восстанавливают предметную ситуацию, описанную в задаче, переформулируют условие, извлекать необходимую информацию	Оценивают степень и способы достижения цели в учебных ситуациях, исправляют ошибки с помощью учителя	Формулируют собственное мнение и позицию, задают вопросы, слушают собеседника
18			Площадь многоугольника.		Демонстрируют мотивацию к познавательной деятельности	Обрабатывают информацию и передают ее устным, письменным, графическим и символьным способами	Критически оценивают полученный ответ, осуществляют самоконтроль, проверяя ответ на соответствие условию	Проектируют и формируют учебное сотрудничество с учителем и сверстниками
19			Площадь параллелограмма	Знать формулы для вычисления площадей параллелограмма, треугольника и трапеции; уметь их доказывать, а также знать теорему об отношении площадей треугольников, имеющих по равному углу, и	Осознают роль ученика, осваивают личностный смысл учения	Устанавливают аналогии для понимания закономерностей, используют их в решении задач	Исследуют ситуации, требующие оценки действия в соответствии с поставленной задачей	Отстаивают свою точку зрения, подтверждают фактами
20			Площадь треугольника		Создают образ целостного мировоззрения при решении математических задач	Применяют полученные знания при решении различного вида задач	Планируют алгоритм выполнения задания, корректируют работу по ходу выполнения с помощью учителя и ИКТ средств	Предвидят появление конфликтов при наличии различных точек зрения. Принимают точку зрения другого
21			Площадь треугольника		Демонстрируют мотивацию к познавательной деятельности	Строят логически обоснованное рассуждение, включающее установление причинно-следственных связей	Работая по плану, сверяют свои действия с целью, вносят корректировки	Сотрудничают с одноклассниками при решении задач; умеют выслушать оппонента. Формулируют выводы

22			Площадь трапеции	решении задач типа 459 – 464, 468 – 472, 474.	Грамотно и аргументировано излагают свои мысли, проявляют уважительное отношение к мнениям других людей	Структурируют знания, определяют основную и второстепенную информацию	Работают по плану, сверяясь с целью, корректируют план	Приводят аргументы в пользу своей точки зрения, подтверждают ее фактами
23			Решение задач на вычисление площадей фигур	<i>Уметь</i> применять все изученные формулы при решении задач, в устной форме доказывать теоремы и излагать необходимый теоретический материал.	Понимают обсуждаемую информацию, смысл данной информации в собственной жизни	Устанавливают аналогии для понимания закономерностей, используют их при решении задач	Самостоятельно составляют алгоритм деятельности при решении учебной задачи	Проектируют и формируют учебное сотрудничество с учителем и сверстниками
24		Решение задач на вычисление площадей фигур	Осознают роль ученика, осваивают личностный смысл учения		Осуществляют сравнение, извлекают необходимую информацию, переформулируют условие, строят логическую цепочку	Выделяют и осознают то, что уже усвоено и что еще подлежит усвоению	Формулируют собственное мнение и позицию, задают вопросы, слушают собеседника	
25		Теорема Пифагора	<i>Знать</i> теорему Пифагора и обратную ей теорему, область применения, пифагоровы тройки.		Демонстрируют мотивацию к познавательной деятельности	Находят в учебниках, в т.ч. используя ИКТ, достоверную информацию, необходимую для решения задач	Оценивают степень и способы достижения цели в учебных ситуациях, исправляют ошибки с помощью учителя	Приводят аргументы в пользу своей точки зрения, подтверждают ее фактами
26 - 27			Теорема, обратная теореме Пифагора.	Осваивают культуру работы с учебником, поиска информации	Обрабатывают информацию и передают ее устным, письменным и символическими способами	Работают по плану, сверяясь с целью, корректируют план	Проектируют и формируют учебное сотрудничество с учителем и сверстниками	
28			Формула Герона	<i>Уметь</i> доказывать теоремы и применять их при решении задач типа 483 – 499 (находить неизвестную величину в прямоугольном	Проявляют мотивацию к познавательной деятельности при решении задач с практическим содержанием	Владеют смысловым чтением	Выбирают действия в соответствии с поставленной задачей и условиями ее реализации, самостоятельно оценивают результат	Отстаивают свою точку зрения, подтверждают фактами

28			Решение задач	треугольнике).	Проявляют интерес к креативной деятельности, активности при подготовке иллюстраций изучаемых понятий	Анализируют (в т.ч. выделяют главное, разделяют на части) и обобщают	Критически оценивают полученный ответ, осуществляют самоконтроль, проверяя ответ на соответствие условию	Предвидят появление конфликтов при наличии различных точек зрения. Принимают точку зрения другого
29			Контрольная работа №2 по теме: «Площади»	Уметь применять все изученные формулы и теоремы при решении задач	Адекватно оценивают результаты работы с помощью критериев оценки	Применяют полученные знания при решении различного вида задач	Самостоятельно контролируют своё время и управляют им	С достаточной полнотой и точностью выражают свои мысли посредством письменной речи
Глава VII. Подобные треугольники (20 ч)								
30			Определение подобных треугольников.	Знать определения пропорциональных отрезков и подобных треугольников, теорему об отношении подобных треугольников и свойство биссектрисы треугольника (задача 535). Уметь определять подобные	Проявляют познавательную активность, творчество. Адекватно оценивают результаты работы с помощью критериев оценки	Анализируют и сравнивают факты и явления	Работая по плану, сверяют свои действия с целью, вносят корректировки	Своевременно оказывают необходимую взаимопомощь сверстникам
31			Отношение площадей подобных треугольников. <i>Геометрическое лото</i>	треугольники, находить неизвестные величины из пропорциональных отношений, применять теорию при решении задач типа 535 – 538, 541.	Осуществляют выбор действий в однозначных и неоднозначных ситуациях, комментируют и оценивают свой выбор	Владеют смысловым чтением	Самостоятельно составляют алгоритм деятельности при решении учебной задачи	Верно используют в устной и письменной речи математические термины.
32			Первый признак подобия треугольников.		Проявляют мотивацию к познавательной деятельности при решении задач с практическим содержанием	Строят логически обоснованное рассуждение, включающее установление причинно-следственных связей	Применяют установленные правила в планировании способа решения	Приводят аргументы в пользу своей точки зрения, подтверждают ее фактами

33			Решение задач на применение первого признака подобия треугольников.	<i>Знать</i> признаки подобия треугольников, определение пропорциональных отрезков.	Осваивают культуру работы с учебником, поиска информации	Восстанавливают предметную ситуацию, описанную в задаче, переформулируют условие, извлекать необходимую информацию	Оценивают степень и способы достижения цели в учебных ситуациях, исправляют ошибки с помощью учителя	Верно используют в устной и письменной речи математические термины. Различают в речи собеседника аргументы и факты
34		Второй и третий признаки подобия треугольников.	Осваивают культуру работы с учебником, поиска информации		Применяют полученные знания при решении различного вида задач	Прилагают волевые усилия и преодолевают трудности и препятствия на пути достижения целей	Дают адекватную оценку своему мнению	
35		Решение задач на применение признаков подобия треугольников. <i>Математический марафон</i>	<i>Уметь</i> доказывать признаки подобия и применять их при р/з550 – 555, 559 – 562		Адекватно оценивают результаты работы с помощью критериев оценки	Находят в учебниках, в т.ч. используя ИКТ, достоверную информацию, необходимую для решения задач	Оценивают степень и способы достижения цели в учебных ситуациях, исправляют ошибки с помощью учителя	С достаточной полнотой и точностью выражают свои мысли посредством письменной речи
36			Решение задач на применение признаков подобия треугольников		Проявляют интерес к креативной деятельности, активности при подготовке иллюстраций изучаемых понятий	Восстанавливают предметную ситуацию, описанную в задаче, переформулируют условие, извлекать необходимую информацию	Оценивают степень и способы достижения цели в учебных ситуациях, исправляют ошибки с помощью учителя	Формулируют собственное мнение и позицию, задают вопросы, слушают собеседника
37			Контрольная работа № 3 по теме «Подобные треугольники»	<i>Уметь</i> применять все изученные формулы и теоремы при решении задач	Адекватно оценивают результаты работы с помощью критериев оценки	Применяют полученные знания при решении различного вида задач	Самостоятельно контролируют своё время и управляют им	С достаточной полнотой и точностью выражают свои мысли посредством письменной речи
38			Средняя линия треугольника	<i>Знать</i> теоремы о средней линии треугольника, точке пересечения медиан треугольника и пропорциональных отрезках в прямоугольном	Демонстрируют мотивацию к познавательной деятельности	Обрабатывают информацию и передают ее устным, письменным, графическим и символическими способами	Критически оценивают полученный ответ, осуществляют самоконтроль, проверяя ответ на соответствие условию	Проектируют и формируют учебное сотрудничество с учителем и сверстниками

39			Средняя линия треугольника	треугольнике. <i>Уметь</i> доказывать эти теоремы и применять при решении задач типа 567, 568, 570, 572 – 577, а также	Осознают роль ученика, осваивают личностный смысл учения	Устанавливают аналогии для понимания закономерностей, используют их в решении задач	Исследуют ситуации, требующие оценки действия в соответствии с поставленной задачей	Отстаивают свою точку зрения, подтверждают фактами	
40			Свойство медиан треугольника		Создают образ целостного мировоззрения при решении математических задач	Применяют полученные знания при решении различного вида задач	Планируют алгоритм выполнения задания, корректируют работу по ходу выполнения с помощью учителя и ИКТ средств	Предвидят появление конфликтов при наличии различных точек зрения. Принимают точку зрения другого	
41			Пропорциональные отрезки		Демонстрируют мотивацию к познавательной деятельности	Строят логически обоснованное рассуждение, включающее установление причинно-следственных связей	Работая по плану, сверяют свои действия с целью, вносят корректировки	Сотрудничают с одноклассниками при решении задач; умеют выслушать оппонента. Формулируют выводы	
42			Пропорциональные отрезки в прямоугольном треугольнике		<i>уметь</i> с помощью циркуля и линейки делить отрезок в данном отношении и решать задачи на построение типа 586 – 590.	Проявляют интерес к креативной деятельности, активности при подготовке иллюстраций изучаемых понятий	Восстанавливают предметную ситуацию, описанную в задаче, переформулируют условие, извлекать необходимую информацию	Оценивают степень и способы достижения цели в учебных ситуациях, исправляют ошибки с помощью учителя	Формулируют собственное мнение и позицию, задают вопросы, слушают собеседника
43			Измерительные работы на местности. Практическая работа			Демонстрируют мотивацию к познавательной деятельности	Обрабатывают информацию и передают ее устным, письменным, графическим и символическими способами	Критически оценивают полученный ответ, осуществляют самоконтроль, проверяя ответ на соответствие условию	Проектируют и формируют учебное сотрудничество с учителем и сверстниками
44			Задачи на построение методом подобия.			Осознают роль ученика, осваивают личностный смысл учения	Устанавливают аналогии для понимания закономерностей, используют их в решении задач	Исследуют ситуации, требующие оценки действия в соответствии с поставленной задачей	Отстаивают свою точку зрения, подтверждают фактами
45			Синус, косинус и тангенс острого угла прямоугольного треугольника	<i>Знать</i> определения синуса, косинуса и тангенса острого угла прямоугольного треугольника, значения синуса, косинуса и тангенса для углов 30° , 45° и 60° ,	Создают образ целостного мировоззрения при решении математических задач	Применяют полученные знания при решении различного вида задач	Планируют алгоритм выполнения задания, корректируют работу по ходу выполнения с помощью учителя и ИКТ средств	Предвидят появление конфликтов при наличии различных точек зрения. Принимают точку зрения другого	

46			Значения синуса, косинуса и тангенса для углов 30° , 45° , 60°	метрические соотношения.	Проявляют мотивацию к познавательной деятельности при решении задач с практическим содержанием	Строят логически обоснованное рассуждение, включающее установление причинно-следственных связей	Применяют установленные правила в планировании способа решения	Приводят аргументы в пользу своей точки зрения, подтверждают ее фактами
47			Соотношения между сторонами и углами прямоугольного треугольника. Решение задач.	Уметь доказывать основное тригонометрическое тождество, решать задачи типа 591 – 602.	Осваивают культуру работы с учебником, поиска информации	Восстанавливают предметную ситуацию, описанную в задаче, переформулируют условие, извлекать необходимую информацию	Оценивают степень и способы достижения цели в учебных ситуациях, исправляют ошибки с помощью учителя	Верно используют в устной и письменной речи математические термины. Различают в речи собеседника аргументы и факты
48		Решение задач	Осваивают культуру работы с учебником, поиска информации		Применяют полученные знания при решении различного вида задач	Прилагают волевые усилия и преодолевают трудности и препятствия на пути достижения целей	Дают адекватную оценку своему мнению	
49			Контрольная работа №4 по теме: «Соотношения между сторонами и углами прямоугольного треугольника»	Уметь применять все изученные формулы, значения синуса, косинуса, тангенса, метрические отношения при решении задач	Адекватно оценивают результаты работы с помощью критериев оценки	Применяют полученные знания при решении различного вида задач	Самостоятельно контролируют своё время и управляют им	С достаточной полнотой и точностью выражают свои мысли посредством письменной речи

Глава VIII. Окружность (17 ч)

50			Взаимное расположение прямой и окружности. <i>Урок - исследование</i>	Знать, какой угол называется центральным и какой вписанным, как определяется градусная мера дуги окружности, теорему о вписанном угле, следствия из нее и теорему о	Проявляют интерес к креативной деятельности, активности при подготовке иллюстраций изучаемых понятий	Восстанавливают предметную ситуацию, описанную в задаче, переформулируют условие, извлекать необходимую информацию	Оценивают степень и способы достижения цели в учебных ситуациях, исправляют ошибки с помощью учителя	Формулируют собственное мнение и позицию, задают вопросы, слушают собеседника
----	--	--	--	---	--	--	--	---

51			Касательная к окружности.	произведении отрезков пересекающихся хорд.	Демонстрируют мотивацию к познавательной деятельности	Обрабатывают информацию и передают ее устным, письменным, графическим и символьным способами	Критически оценивают полученный ответ, осуществляют самоконтроль, проверяя ответ на соответствие условию	Проектируют и формируют учебное сотрудничество с учителем и сверстниками
52			Касательная к окружности. Решение задач.		Осознают роль ученика, осваивают личностный смысл учения	Устанавливают аналогии для понимания закономерностей, используют их в решении задач	Исследуют ситуации, требующие оценки действия в соответствии с поставленной задачей	Отстаивают свою точку зрения, подтверждают фактами
53			Градусная мера дуги окружности	<i>Уметь</i> доказывать эти теоремы и применять при решении задач типа 651 – 657, 659, 666	Создают образ целостного мировоззрения при решении математических задач	Применяют полученные знания при решении различного вида задач	Планируют алгоритм выполнения задания, корректируют работу по ходу выполнения с помощью учителя и ИКТ средств	Предвидят появление конфликтов при наличии различных точек зрения. Принимают точку зрения другого
54			Теорема о вписанном угле		Демонстрируют мотивацию к познавательной деятельности	Строят логически обоснованное рассуждение, включающее установление причинно-следственных связей	Работая по плану, сверяют свои действия с целью, вносят корректировки	Сотрудничают с одноклассниками при решении задач; умеют выслушать оппонента. Формулируют выводы
55			Теорема об отрезках пересекающихся хорд		<i>Знать</i> , какой угол называется центральным и какой вписанным, как определяется градусная мера дуги окружности, теорему о вписанном угле, следствия из нее и теорему о произведении отрезков пересекающихся хорд.	Проявляют интерес к креативной деятельности, активности при подготовке иллюстраций изучаемых понятий	Восстанавливают предметную ситуацию, описанную в задаче, переформулируют условие, извлекать необходимую информацию	Оценивают степень и способы достижения цели в учебных ситуациях, исправляют ошибки с помощью учителя
56			Решение задач по теме «Центральные и вписанные углы»	произведении отрезков пересекающихся хорд. <i>Уметь</i> доказывать эти теоремы и применять при решении задач типа 651 – 657, 659, 666	Демонстрируют мотивацию к познавательной деятельности	Обрабатывают информацию и передают ее устным, письменным, графическим и символьным способами	Критически оценивают полученный ответ, осуществляют самоконтроль, проверяя ответ на соответствие условию	Проектируют и формируют учебное сотрудничество с учителем и сверстниками

57			Свойство биссектрисы угла	Знать теоремы о биссектрисе угла и о серединном перпендикуляре к отрезку, их следствия, а также теорему о пересечении высот треугольника.	Осознают роль ученика, осваивают личностный смысл учения	Устанавливают аналогии для понимания закономерностей, используют их в решении задач	Исследуют ситуации, требующие оценки действия в соответствии с поставленной задачей	Отстаивают свою точку зрения, подтверждают фактами
58		Серединный перпендикуляр	Теорема о точке пересечения высот треугольника. <i>Марафон знаний</i>		Создают образ целостного мировоззрения при решении математических задач	Применяют полученные знания при решении различного вида задач	Планируют алгоритм выполнения задания, корректируют работу по ходу выполнения с помощью учителя и ИКТ средств	Предвидят появление конфликтов при наличии различных точек зрения. Принимают точку зрения другого
59				Свойство биссектрисы угла	Уметь доказывать эти теоремы и применять их при решении задач типа 674 – 679, 682 – 686. Уметь выполнять построение замечательных точек треугольника.	Демонстрируют мотивацию к познавательной деятельности	Строят логически обоснованное рассуждение, включающее установление причинно-следственных связей	Работая по плану, сверяют свои действия с целью, вносят корректировки
60			Серединный перпендикуляр	Проявляют познавательную активность, творчество. Адекватно оценивают результаты работы с помощью критериев оценки		Анализируют и сравнивают факты и явления	Работая по плану, сверяют свои действия с целью, вносят корректировки	Своевременно оказывают необходимую взаимопомощь сверстникам
61			Свойство биссектрисы угла	Осуществляют выбор действий в однозначных и неоднозначных ситуациях, комментируют и оценивают свой выбор	Владеют смысловым чтением	Самостоятельно составляют алгоритм деятельности при решении учебной задачи	Верно используют в устной и письменной речи математические термины.	

62		Теорема о точке пересечения высот треугольника	<p><i>Знать</i> теоремы о биссектрисе угла и о серединном перпендикуляре к отрезку, их следствия, а также теорему о пересечении высот треугольника. <i>Уметь</i> доказывать эти теоремы и применять их при решении задач типа 674 – 679, 682 – 686. <i>Уметь</i> выполнять построение замечательных точек треугольника.</p>	Проявляют мотивацию к познавательной деятельности при решении задач с практическим содержанием	Строят логически обоснованное рассуждение, включающее установление причинно-следственных связей	Применяют установленные правила в планировании способа решения	Приводят аргументы в пользу своей точки зрения, подтверждают ее фактами
63		Вписанная окружность	<p><i>Знать</i>, какая окружность называется вписанной в многоугольник и какая описанной около многоугольника, теоремы об окружности, вписанной в треугольник, и об окружности, описанной около треугольника, свойства вписанного и описанного четырехугольников.</p>	Проявляют мотивацию к познавательной деятельности при решении задач с практическим содержанием	Строят логически обоснованное рассуждение, включающее установление причинно-следственных связей	Применяют установленные правила в планировании способа решения	Приводят аргументы в пользу своей точки зрения, подтверждают ее фактами
64		Свойство описанного четырехугольника <i>Презентация математических знаний</i>		Осваивают культуру работы с учебником, поиска информации	Восстанавливают предметную ситуацию, описанную в задаче, переформулируют условие, извлекают необходимую информацию	Оценивают степень и способы достижения цели в учебных ситуациях, исправляют ошибки с помощью учителя	Верно используют в устной и письменной речи математические термины. Различают в речи собеседника аргументы и факты

65			Решение задач по теме «Окружность».	Уметь доказывать эти теоремы и применять при решении задач типа 689 – 696, 701 – 711.	Осваивают культуру работы с учебником, поиска информации	Применяют полученные знания при решении различного вида задач	Прилагают волевые усилия и преодолевают трудности и препятствия на пути достижения целей	Дают адекватную оценку своему мнению
66			Контрольная работа № 5 по теме: «Окружность»	Уметь применять все изученные теоремы при решении задач.	Адекватно оценивают результаты работы с помощью критериев оценки	Применяют полученные знания при решении различного вида задач	Самостоятельно контролируют своё время и управляют им	С достаточной полнотой и точностью выражают свои мысли посредством письменной речи
67 68			Повторение.	Систематизируют и обобщают изученный материал	Осваивают культуру работы с учебником, поиска информации	Применяют полученные знания при решении различного вида задач	Работая по плану, сверяют свои действия с целью, вносят корректировки	Дают адекватную оценку своему мнению

**Календарно - тематическое планирование по геометрии 9 класс УМК Л.С. Атанасян, В.Ф. Бутузов
(2 часа в неделю, 68 часов в год)**

№ урока	Наименование разделов, тем урока	Тип урока	Основные понятия учебного занятия	Планируемые результаты		
				предметные	метапредметные	личностные
Вводное повторение (2 часа) Векторы (12 часов)						

1-2	Вводное повторение	Урок повторения изученного	Вспомнить определения, теоремы			
3	Понятие вектора.	Урок изучения нового материала	Векторы (начало, конец вектора), нулевой вектор, коллинеарные, сонаправленные, противоположно направленные,	Формирования знаний о векторе, равных векторах, сонаправленных и противоположно направленных векторах. Научиться изображать и обозначать векторы	Коммуникативные: организовывать и планировать учебное сотрудничество с учителем и одноклассниками. Регулятивные: сличать свой способ действий с эталоном. Познавательные: строить логические цепи рассуждений.	осваивать новые виды деятельности.
4	Равенство векторов. Откладывание вектора от данной точки.	Урок исследования и рефлексии	Равенство векторов. Откладывание вектора от данной точки.	Знать определение вектора и равных векторов.	Коммуникативные: планировать общие способы работы. Регулятивные: составлять план и последовательность действий. Познавательные: выделять количественные характеристики объектов, заданные словами	Формирование навыков анализа, сопоставления, сравнения.
5	Сумма двух векторов. Законы сложения векторов. Правило параллелограмма.	Урок изучения нового материала	Сумма двух векторов. Законы сложения векторов. Правило параллелограмма.	Знать и понимать законы сложения, определение суммы. Уметь строить вектор, равный сумме двух векторов, используя правило треугольника, параллелограмма, формулировать законы сложения.	Коммуникативные: планировать общие способы работы. Регулятивные: составлять план и последовательность действий. Познавательные: выделять количественные характеристики объектов, заданные словами	Формирование навыков анализа, сопоставления, сравнения.
6	Сумма нескольких векторов.	Урок-практикум	Сумма нескольких векторов.	Познакомиться с понятием суммы 3 и более векторов, научиться строить вектор, равный сумме нескольких векторов, используя правило многоугольника.	Коммуникативные: управлять своим поведением (контроль, самокоррекция, оценка своего действия). Регулятивные: составлять план и последовательность действий. Познавательные: выбор наиболее эффективных способов решения задач в зависимости от конкретных условий	Формирование устойчивой мотивации к проблемно-поисковой деятельности
7-8	Вычитание векторов.	Урок исследования и рефлексии	Вычитание векторов.	Познакомиться с операцией разность векторов, противоположных векторов, строить вектор, равный разности двух векторов.	Коммуникативные: планировать общие способы работы. Регулятивные: составлять план и последовательность действий. Познавательные: выделять количественные характеристики объектов, заданные словами	Формирование навыков анализа, сопоставления, сравнения.
9-10	Произведение вектора на число.	Урок обобщения и систематизации	Умножение вектора на число	Познакомиться с понятием умножение вектора на	Коммуникативные: регулировать собственную деятельность посредством письменной речи.	Формирование навыков

				число векторов, научиться строить вектор, умноженный на число.	Регулятивные: оценивать достигнутый результат Познавательные: выбирать наиболее эффективные способы решения задачи	осознанного выбора наиболее эффективного способа решения
11	Применение векторов к решению задач.	Урок систематизации и обобщения	Векторы	Формирование умения общих способов действий при применении векторного метода к решению задач на доказательство, используя правила сложения, вычитания, умножение вектора на число	Коммуникативные: управлять своим поведением (контроль, самокоррекция, оценка своего действия). Регулятивные: формировать способность к мобилизации сил и энергии, к волевому усилию Познавательные: выбирать наиболее эффективные способы решения задачи	Формирование целевых установок учебной деятельности.
12	Средняя линия трапеции	Урок-практикум	Средняя линия трапеции	Познакомиться с понятием средней линии трапеции. Уметь: применять алгоритм решения задач с этой теоремой	Коммуникативные: планировать общие способы работы. Регулятивные: составлять план и последовательность действий. Познавательные: выделять количественные характеристики объектов, заданные словами	Формирование навыков анализа, сопоставления, сравнения.
13	Подготовка к контрольной работе	Урок-повторения				
14	Контрольная работа №1 по теме: «Векторы»	Урок контроля, оценки знаний учащихся.	Проверка знаний, умений и навыков учащихся по теме «Векторы»	Уметь применять полученные теоретические знания на практике	Уметь самостоятельно контролировать своё время и управлять им	Осуществлять самоконтроль за конечным результатом
Метод координат (10 часов)						

15	Разложение вектора по двум неколлинеарным векторам	Урок изучения нового материала	Неколлинеарные векторы	Познакомиться с леммой о коллинеарных векторах и теоремой о разложении вектора по 2 неколлинеарным векторам. Научиться проводить операции над векторами с заданными координатами, решать задачи по теме.	<p>Коммуникативные: управлять своим поведением (контроль, самокоррекция, оценка своего действия).</p> <p>Регулятивные: планировать необходимые действия, операции. Оценивать возникающие трудности, вносить коррективы в работу.</p> <p>Познавательные: ориентироваться на разнообразие способов решения задач</p>	осваивать новые виды деятельности.
16	Координаты вектора	Урок изучения нового	Координаты вектора	Познакомиться с понятием координаты вектора, с правилами действий над векторами с заданными векторами, научиться решать задачи по теме.	<p>Коммуникативные: управлять своим поведением (контроль, самокоррекция, оценка своего действия).</p> <p>Регулятивные: формировать способность к мобилизации сил и энергии, к волевому усилию — выбору в ситуации мотивационного конфликта и к преодолению препятствий.</p> <p>Познавательные: ориентироваться на разнообразие способов решения задач</p>	Формирование целевых установок учебной деятельности.
17	Связь между координатами вектора и координатами его начала и конца.	Урок изучения нового материала	Формулы координат вектора через координаты его конца и начала, длины вектора и расстояния между двумя его точками	Знать: формулы координат вектора через координаты его конца и начала, координат середины отрезка, длины вектора и расстояния между двумя его точками.	<p>Коммуникативные: управлять своим поведением (контроль, самокоррекция, оценка своего действия).</p> <p>Регулятивные: планировать необходимые действия, операции. Оценивать возникающие трудности, вносить коррективы в работу.</p> <p>Познавательные: ориентироваться на разнообразие способов решения задач</p>	осваивать новые виды деятельности.
18-19	Простейшие задачи в координатах.	Урок-практикум	Формулы координат вектора через координаты его конца и	Знать: формулы координат вектора через координаты его конца и начала, координат середины отрезка, длины	<p>Коммуникативные: управлять своим поведением (контроль, самокоррекция, оценка своего действия).</p> <p>Регулятивные: планировать необходимые</p>	формирование положительного отношения к учению, желание приобретать

			начала, координат середины отрезка, длины вектора и расстояния между двумя его точками	вектора и расстояния между двумя его точками. Уметь: решать геометрические задачи с применением этих формул.	действия, операции. Оценивать возникающие трудности, вносить коррективы в работу. Познавательные: ориентироваться на разнообразие способов решения задач	новые знания.
20	Уравнение линии на плоскости	Урок изучения нового материала	Уравнение прямой	Знать: уравнение прямой. Уметь: составлять уравнение прямой по координатам двух его точек.	Коммуникативные: развить у учащихся представление о месте математики в системе наук. Регулятивные: формировать целевые установки учебной деятельности. Познавательные: различать методы познания окружающего мира по его целям; выполнять учебные задачи, не имеющие однозначного решения	Формирование устойчивой мотивации к обучению.
21	Уравнение окружности	Урок изучения нового материала	Уравнение окружности	Умение записывать и воспроизводить уравнение окружности, знать смысл его коэффициентов. Формирование пошагового способа действий при написании уравнения по заданным элементам. Уметь: решать задачи на определение координат центра окружности и его радиуса по данному уравнению окружности. .	Коммуникативные: развить у учащихся представление о месте математики в системе наук. Регулятивные: планировать необходимые действия, операции. Оценивать возникающие трудности, вносить коррективы в работу Познавательные: различать методы познания окружающего мира по его целям; выполнять учебные задачи, не имеющие однозначного решения	осваивать новые виды деятельности
22	Уравнение прямой	Урок-практикум	Уравнение прямой	Знать: уравнение прямой. Уметь: составлять уравнение прямой по координатам двух его точек.	Коммуникативные: определять цели и функции участников, способы взаимодействия; планировать общие способы работы; обмениваться знаниями между членами группы для принятия эффективных совместных решений. Регулятивные: формировать целевые установки учебной деятельности, выстраивать последовательность необходимых операций. Познавательные: осуществлять сравнение и классификацию по заданным критериям	Формирование устойчивой мотивации к проблемно-поисковой деятельности

23	Решение задач	Урок-практикум	Координаты вектора	Уметь решать простейшие задачи методом координат по теме.	Коммуникативные: организовывать и планировать учебное сотрудничество с учителем и одноклассниками. Регулятивные: определять последовательность промежуточных целей с учетом конечного результата, составлять план последовательности действий Познавательные: уметь осуществлять анализ объектов, самостоятельно искать и отбирать необходимую информацию.	Формирование навыков анализа, сопоставления, сравнения
24	Контрольная работа №2 "Метод координат"	Урок контроля, оценки знаний учащихся.	Проверка знаний, умений и навыков учащихся по теме «Метод координат»	Научиться применять на практике теоретический материал по теме «Метод координат»	Коммуникативные: регулировать собственную деятельность посредством письменной речи. Регулятивные: оценивать достигнутый результат Познавательные: выбирать наиболее эффективные способы решения задачи	Формирование навыка самоанализа и самоконтроля
Соотношения между сторонами и углами треугольника. Скалярное произведение векторов (14 часов)						
25	Синус, косинус, тангенс.	Урок изучения нового материала	Синус, косинус, тангенс острого угла прямоугольного треугольника	Формирование основных понятий темы: синус, косинус, тангенс угла от 0 до 180 градусов, основное тригометрическое тождество. Уметь определять значение тригометрических функций для углов от 0° до 180° по заданным значениям углов .	Коммуникативные: развить у учащихся представление о месте математики в системе наук. Регулятивные: формировать целевые установки учебной деятельности. Познавательные: различать методы познания окружающего мира по его целям; выполнять учебные задачи, не имеющие однозначного решения	Формирование устойчивой мотивации к обучению.
26	Основное тригометрическое тождество. Формулы приведения.	Урок исследования и рефлексии	Основное тригометрическое тождество. Формулы приведения	Понимать и знать основное тригометрическое тождество.	Коммуникативные: вступать в учебный диалог с учителем, участвовать в общей беседе, строить монологические высказывания. Регулятивные: контролировать процесс и результаты деятельности, вносить необходимые коррективы, принимать и сохранять учебную задачу. Познавательные: осознавать познавательную задачу, читать и слушать, извлекая необходимую информацию.	формирование положительного отношения к учению, желание приобретать новые знания.

27	Формулы для вычисления координат точки.	Урок изучения и первичного закрепления	Формулы для вычисления координат точки	Понимать и знать формулы для вычисления координат точки.	<p>Коммуникативные: управлять своим поведением (контроль, самокоррекция, оценка своего действия).</p> <p>Регулятивные: контролировать процесс и результаты деятельности, вносить необходимые коррективы, принимать и сохранять учебную задачу.</p> <p>Познавательные: выбор наиболее эффективных способов решения задач в зависимости от конкретных условий</p>	Формирование устойчивой мотивации к проблемно-поисковой деятельности
28	Теорема о площади треугольника.	Урок изучения нового материала	Формула площади треугольника	<p>Знать: формула площади треугольника: $S = 1/2 ab \sin \alpha$.</p> <p>Уметь: уметь применять формулу при решении задач.</p>	<p>Коммуникативные: определять цели и функции участников, способы взаимодействия; планировать общие способы работы; обмениваться знаниями между членами группы для принятия эффективных совместных решений.</p> <p>Регулятивные: формировать целевые установки учебной деятельности, выстраивать последовательность необходимых операций.</p> <p>Познавательные: осуществлять сравнение и классификацию по заданным критериям</p>	Формирование устойчивой мотивации к проблемно-поисковой деятельности
29	Теорема синусов.	Урок изучения нового материала	Теорема синусов	Знать формулировку теоремы синусов. Формировать умения решения задач применяя теорему синусов.	<p>Коммуникативные: управлять своим поведением (контроль, самокоррекция, оценка своего действия)</p> <p>Регулятивные: планировать необходимые действия, операции. Оценивать возникающие трудности, вносить коррективы в работу.</p> <p>Познавательные: осуществлять сравнение и классификацию по заданным критериям</p>	осваивать новые виды деятельности
30	Теорема косинусов.	Урок изучения нового материала	Теорема косинусов	Знать формулировку теоремы косинусов. Уметь применять её для нахождения элементов треугольника, решать задачи по теме.	<p>Коммуникативные: управлять своим поведением (контроль, самокоррекция, оценка своего действия).</p> <p>Регулятивные: формировать способность к мобилизации сил</p>	Формирование целевых установок учебной деятельности.

					и энергии, к волевому усилию — выбору в ситуации мотивационного конфликта и к преодолению препятствий. Познавательные: ориентироваться на разнообразие способов решения задач	
31-33	Решение треугольников. Измерительные работы	Урок-практикум	Теоремы синусов и косинусов	Понимать и знать теоремы синусов и косинусов, применять их при решении задач. .	Коммуникативные: определять цели и функции участников, способы взаимодействия; планировать общие способы работы; обмениваться знаниями между членами группы для принятия эффективных совместных решений. Регулятивные: планировать необходимые действия, операции. Оценивать возникающие трудности, вносить коррективы в работу. Познавательные: ориентироваться на разнообразие способов решения задач	осваивать новые виды деятельности
34	Угол между векторами. Скалярное произведение векторов.	Урок изучения нового материала	Угол между векторами,	Знать понятие угла между векторами, научиться формулировать определение скалярного произведения векторов, решать задачи по теме.	Коммуникативные: регулировать собственную деятельность посредством письменной речи. Регулятивные: оценивать достигнутый результат Познавательные: выбирать наиболее эффективные способы решения задачи	Формирование навыков осознанного выбора наиболее эффективного способа решения
35-36	Скалярное произведение в координатах. Свойства скалярного произведения векторов	Урок исследования и рефлексии	скалярное произведение векторов и его свойства	Научиться формулировать и применять свойства скалярного произведения векторов, научиться решать задачи по теме.	Коммуникативные: планировать общие способы работы. Регулятивные: составлять план и последовательность действий. Познавательные: выделять количественные характеристики объектов, заданные словами	Формирование навыков анализа, сопоставления, сравнения.
37	Решение задач по теме: «Соотношения между сторонами и углами треугольника»	Урок-практикум	формула площади треугольника, теоремы синусов и косинусов, скалярное произведение векторов	Знать свойства скалярного произведения векторов, решать задачи по изученной теме.	Коммуникативные: определять цели и функции участников, способы взаимодействия; планировать общие способы работы; обмениваться знаниями между членами группы для принятия эффективных совместных решений. Регулятивные: формировать	Формирование устойчивой мотивации к проблемно-поисковой деятельности

					целевые установки учебной деятельности, выстраивать последовательность необходимых операций. Познавательные: осуществлять сравнение и классификацию по заданным критериям	
38	Контрольная работа №3 «Соотношения между сторонами и углами треугольника. Скалярное произведение векторов»	Урок контроля, оценки знаний учащихся.	Проверка знаний, умений и навыков учащихся по теме «Соотношения между сторонами и углами треугольника. Скалярное произведение векторов»	Научиться применять на практике теоретический материал по теме «Соотношения между сторонами и углами треугольника. Скалярное произведение векторов»	Коммуникативные: регулировать собственную деятельность посредством письменной речи. Регулятивные: оценивать достигнутый результат Познавательные: выбирать наиболее эффективные способы решения задачи	Формирование навыка самоанализа и самоконтроля
Длина окружности и площадь круга (12 часов)						
39-40	Правильный многоугольник. Окружность, описанная около правильного многоугольника	Урок изучения нового материала	Правильный многоугольник. Окружность, описанная около правильного многоугольника	Понимать и знать определение правильного многоугольника, уметь формулировать теорему об окружности, описанной около правильного многоугольника, решать задачи по теме.	Коммуникативные: вступать в учебный диалог с учителем, участвовать в общей беседе, строить монологические высказывания. Регулятивные: контролировать процесс и результаты деятельности, вносить необходимые коррективы, принимать и сохранять учебную задачу. Познавательные: осознавать познавательную задачу, читать и слушать, извлекая необходимую информацию.	Формирование положительного отношения к учению, желание приобретать новые знания.
41	Окружность, вписанная в правильный многоугольник	Урок-практикум	Правильный многоугольник. Окружность, описанная около правильного многоугольника	Уметь формулировать теорему об окружности, описанной около правильного многоугольника, и вписанной в правильный многоугольник, решать задачи по теме.	Коммуникативные: вступать в учебный диалог с учителем, участвовать в общей беседе, строить монологические высказывания. Регулятивные: планировать необходимые действия, операции. Оценивать возникающие трудности, вносить коррективы в работу. Познавательные: осознавать познавательную задачу, читать и слушать, извлекая необходимую информацию.	осваивать новые виды деятельности.

42	Формулы для вычисления площади правильного многоугольника, его стороны и радиуса вписанной окружности	Урок исследования и рефлексии	Правильный многоугольник. Окружность, описанная около правильного многоугольника	Познакомиться с выводом формул, связывающих радиусы вписанной и описанной окружностей со стороной правильного многоугольника, научиться решать задачи по теме.	Коммуникативные: вступать в учебный диалог с учителем, участвовать в общей беседе, строить монологические высказывания. Регулятивные: контролировать процесс и результаты деятельности, вносить необходимые коррективы, принимать и сохранять учебную задачу. Познавательные: осознавать познавательную задачу, читать и слушать, извлекая необходимую информацию.	Формирование положительного отношения к учению, желание приобретать новые знания.
43	Построение правильных многоугольников в.	Урок практикум	Правильный многоугольник. Построение правильных многоугольников	Познакомиться со способами построения правильных многоугольников, научиться выводить формулы для вычисления площади правильного многоугольника, решать задачи по теме.	Коммуникативные: определять цели и функции участников, способы взаимодействия; планировать общие способы работы; обмениваться знаниями между членами группы для принятия эффективных совместных решений. Регулятивные: формировать целевые установки учебной деятельности, выстраивать последовательность необходимых операций. Познавательные: осуществлять сравнение и классификацию по заданным критериям	Формирование устойчивой мотивации к проблемно-поисковой деятельности
44-45	Длина окружности.	Урок-практикум	длина окружности, длина дуги, круговой сектор, круговой сегмент	Формирование понятий: длина окружности, длина дуги, круговой сектор, круговой сегмент; операционного состава действий- вычисления длины окружности, алгоритмов решения задач по теме	Коммуникативные: регулировать собственную деятельность посредством письменной речи. Регулятивные: оценивать достигнутый результат Познавательные: выбирать наиболее эффективные способы решения задачи	Формирование навыков осознанного выбора наиболее эффективного способа решения
46	Площадь круга. Площадь кругового сектора.	Урок-практикум	длина окружности, длина дуги, круговой сектор, круговой сегмент	Формирование понятий: круговой сектор, круговой сегмент; операционного состава действий - вычисления площади круга, алгоритмов решения задач по теме. Личностные: _	Регулятивные: контролировать процесс и результаты деятельности, вносить необходимые коррективы, принимать и сохранять учебную задачу. Познавательные: осознавать познавательную задачу, читать и	Формирование положительного отношения к учению, желание приобретать новые знания.

					слушать, извлекая необходимую информацию. Коммуникативные: вступать в учебный диалог с учителем, участвовать в общей беседе, строить монологические высказывания.	
47-49	Решение задач по теме «Длина окружности. Площадь круга»	Урок закрепления и обобщения знаний	Длина окружности, длина дуги, площадь круга	Познакомиться с выводом формулы площади круга, понимать и знать формулы площади круга и кругового сектора, уметь применять их при решении задач.	Коммуникативные: определять цели и функции участников, способы взаимодействия; планировать общие способы работы; обмениваться знаниями между членами группы для принятия эффективных совместных решений. Регулятивные: формировать целевые установки учебной деятельности, выстраивать последовательность необходимых операций. Познавательные: осуществлять сравнение и классификацию по заданным критериям	Формирование устойчивой мотивации к проблемно-поисковой деятельности
50	Контрольная работа №4 "Длина окружности и площадь круга"	Урок контроля, оценки знаний учащихся.	Проверка знаний, умений и навыков учащихся по теме "Длина окружности и площадь круга"	Научиться применять на практике теоретический материал по теме "Длина окружности и площадь круга"	Коммуникативные: регулировать собственную деятельность посредством письменной речи. Регулятивные: оценивать достигнутый результат Познавательные: выбирать наиболее эффективные способы решения задачи	Формирование навыка самоанализа и самоконтроля
Движения (8 часов)						
51-52	Отображение плоскости на себя. Понятие движения.	Урок изучения нового материала	Движения плоскости, осевая и центральная симметрию	Объяснить, что такое отображение плоскости на себя, знать определение движения плоскости, уметь решать задачи по теме. Знать: осевую и центральную симметрию. Уметь :распознавать по чертежам, осуществлять преобразование фигур с	Коммуникативные: управлять своим поведением (контроль, самокоррекция, оценка своего действия). Регулятивные: планировать необходимые действия, операции. Оценивать возникающие трудности, вносить коррективы в работу Формирование у учащихся	Осваивать новые виды деятельности. Формирование устойчивой мотивации к проблемно-поисковой деятельности

				помощью с помощью осевой и центральной симметрии. Объяснить, что такое отображение плоскости на себя, знать определение движения плоскости, уметь решать задачи по теме.	навыков самодиагностирования и взаимоконтроля Познавательные: выбор наиболее эффективных способов решения задач в зависимости от конкретных условий	
53	Решение задач по теме: «Отображение плоскости на себя»	Урок исследования и рефлексии	движение плоскости, осевую и центральную симметрию	Научиться объяснять движения, осевой и центральной симметрии. препятствий.	Коммуникативные: управлять своим поведением (контроль, самокоррекция, оценка своего действия). Регулятивные: формировать способность к мобилизации сил и энергии, к волевому усилию - выбору в ситуации мотивационного конфликта и к преодолению Познавательные: ориентироваться на разнообразие способов решения задач	Формирование целевых установок учебной деятельности
54	Параллельный перенос	Комбинированный урок	Параллельный перенос	Познакомиться с понятием параллельный перенос. понимать что параллельный перенос есть движение. Научиться решать задачи по теме.	Коммуникативные: планировать общие способы работы. Регулятивные: составлять план и последовательность действий. Познавательные: выделять количественные характеристики объектов, заданные словами	Формирование навыков анализа, сопоставления, сравнения.
55	Поворот	Урок исследования и рефлексии	Поворот, угол поворота	Познакомиться с понятием поворота, понимать что поворот есть движение, использовать правила построения геом. Фигур с использованием поворота. Научиться решать задачи по теме. .	Коммуникативные: вступать в учебный диалог с учителем, участвовать в общей беседе, строить монологические высказывания Регулятивные: контролировать процесс и результаты деятельности, вносить необходимые коррективы, принимать и сохранять учебную задачу. Познавательные: осознавать познавательную задачу, читать и слушать, извлекая необходимую информацию.	формирование положительного отношения к учению, желание приобретать новые знания.
56-57	Решение задач по теме: «Параллельный перенос и поворот»	Урок-практикум	Поворот, угол поворот, параллельный перенос	Формирование основных понятий: Преобразование плоскости на себя, поворот центр поворота, угол поворота, решение задач на комбинацию двух-трех Личностные:	Коммуникативные: вступать в учебный диалог с учителем, участвовать в общей беседе. Познавательные: осознавать познавательную задачу, читать и слушать, извлекая необходимую информацию. видов движения, применение свойств движения для	совершенствовать имеющиеся знания, умения.

					решения задач. Регулятивные: планировать необходимые действия, операции.	
58	Контрольная работа №5 "Движения"	Урок контроля, оценки знаний учащихся.	Проверка знаний, умений и навыков учащихся по теме "Движения"	Научиться применять на практике теоретический материал по теме "Движения»	Коммуникативные: регулировать собственную деятельность посредством письменной речи. Регулятивные: оценивать достигнутый результат Познавательные: выбирать наиболее эффективные способы решения задачи	Формирование навыка самоанализа и самоконтроля
Начальные сведения из стереометрии (6 часов)						
59	Предмет стереометрии. Многогранник	Урок изучения нового материала	Многогранник Предмет стереометрии. Геометрические тела и поверхности	Понимать и знать понятие и определение многогранника. .	Коммуникативные: управлять своим поведением (контроль, самокоррекция, оценка своего действия). Регулятивные: планировать необходимые действия, операции. Оценивать возникающие трудности, вносить коррективы в работу Познавательные: выбор наиболее эффективных способов решения задач в зависимости от конкретных условий	Осваивать новые виды деятельности.
60	Призма	Урок изучения нового материала	Многогранник призма	Понимать и знать понятие и определение призмы.	Коммуникативные: управлять своим поведением (контроль, самокоррекция, оценка своего действия). Регулятивные: планировать необходимые действия, операции. Оценивать возникающие трудности, вносить коррективы в работу Познавательные: выбор наиболее эффективных способов решения задач в зависимости от конкретных условий	Формирование устойчивой мотивации к проблемно-поисковой деятельности
61	Параллелепипед . Объем тела. Свойства прямоугольного параллелепипеда	Урок исследования и рефлексии	Параллелепипед и его свойства	Понимать и знать понятие и определение параллелепипеда и его свойств.	Коммуникативные: вступать в учебный диалог с учителем, участвовать в общей беседе, строить монологические высказывания. Регулятивные: контролировать процесс и результаты	Формирование положительного отношения к учению, желание приобретать новые знания.

					<p>деятельности, вносить необходимые коррективы, принимать и сохранять учебную задачу.</p> <p>Познавательные: осознавать познавательную задачу, читать и слушать, извлекая необходимую информацию.</p>	
62	Пирамида	Комбинированный урок	Пирамида	Понимать и знать понятие и определение пирамиды.	<p>Коммуникативные: вступать в учебный диалог с учителем, участвовать в общей беседе.</p> <p>Познавательные: осознавать познавательную задачу, читать и слушать, извлекая необходимую информацию.</p> <p>Регулятивные: планировать необходимые действия, операции.</p>	Совершенствовать имеющиеся знания, умения.
63	Цилиндр и конус	Урок изучения нового материала	Тела и поверхности вращения цилиндр конус	Понимать и знать понятие и определение цилиндра и конуса.	<p>Коммуникативные: управлять своим поведением (контроль, самокоррекция, оценка своего действия).</p> <p>Регулятивные: планировать необходимые действия, операции. Оценивать возникающие трудности, вносить коррективы в работу.</p> <p>Познавательные: выбор наиболее эффективных способов решения задач в зависимости от конкретных условий</p>	Осваивать новые виды деятельности Формирование устойчивой мотивации к проблемно-поисковой деятельности
64	Сфера и шар	Урок исследования и рефлексии	сфера и шар	Понимать и знать понятие и определение сферы и шара.	<p>Коммуникативные: регулировать собственную деятельность посредством письменной речи.</p> <p>Регулятивные: оценивать достигнутый результат</p> <p>Познавательные: выбирать наиболее эффективные способы решения задачи</p>	Формирование навыков осознанного выбора наиболее эффективного способа решения
Итоговое повторение (4 часа)						
65	Об аксиомах планиметрии	Урок изучения нового материала	аксиома	Познакомиться с аксиомами, положенными в основу изучения курса геометрии. Решать задачи из курса 7-9 класса.	<p>Коммуникативные: вступать в учебный диалог с учителем, участвовать в общей беседе.</p> <p>Познавательные: осознавать познавательную задачу, читать и слушать, извлекая необходимую информацию.</p> <p>Регулятивные: планировать необходимые действия, операции.</p>	Совершенствовать имеющиеся знания, умения

66	Некоторые сведения о развитии геометрии	Урок исследования и рефлексии	этапы развития геометрии	Познакомиться с основными этапами развития геометрии.	Коммуникативные: вступать в учебный диалог с учителем, участвовать в общей беседе. Познавательные: осознавать познавательную задачу, читать и слушать, извлекая необходимую информацию. , умения. Регулятивные: планировать необходимые действия, операции.	Совершенствовать имеющиеся знания
67	Итоговая контрольная работа	Урок контроля, оценки знаний учащихся.	Проверка знаний, умений и навыков учащихся по темам курса	Научиться применять на практике теоретический материал по темам курса.	Коммуникативные: регулировать собственную деятельность посредством письменной речи. Регулятивные: оценивать достигнутый результат Познавательные: выбирать наиболее эффективные способы решения задачи	Формирование навыка самоанализа и самоконтроля
68	Итоговое повторение курса геометрии 9 класса	Урок-практикум	Все понятия за 9 класс	Уметь решать задачи.	Коммуникативные: вступать в учебный диалог с учителем, участвовать в общей беседе. Познавательные: осознавать познавательную задачу, читать и слушать, извлекая необходимую информацию Регулятивные: планировать необходимые действия, операции.	Совершенствовать имеющиеся знания, умения

